

# **辽宁省国资国企阳光采购平台 交易平台**

## **全流程电子标：直接采购 项目经理版 操作指南**

## 目录

<b>1 登录平台 .....</b>	<b>1</b>
1.1 准备工作 .....	1
<b>2 建档 .....</b>	<b>1</b>
2.1 项目立项 .....	1
2.1.1 采购人线上委托项目建档 .....	1
2.1.2 采购人线下委托项目建档 .....	3
2.1.3 基本信息 .....	4
2.1.4 流程信息 .....	5
2.1.5 标包管理 .....	5
<b>3 项目发布 .....</b>	<b>7</b>
3.1 采购公告 .....	7
3.1.1 新建采购公告 .....	7
3.2 采购文件 .....	11
3.2.1 新增采购文件 .....	11
3.2.2 开标一览表 .....	13
3.2.3 初步评审 .....	15
3.2.4 详细评审 .....	16
3.3 邀请供应商 .....	21
<b>4 文件发售 .....</b>	<b>22</b>
4.1 文件获取情况 .....	22
4.2 项目澄清 .....	23
4.2.1 发布澄清及相关查看 .....	23
4.3 项目变更 .....	27
4.4 组建评审小组 .....	29
<b>5 响应文件开启 .....</b>	<b>33</b>
<b>6 协商管理 .....</b>	<b>38</b>
<b>7 成交阶段 .....</b>	<b>43</b>
7.1 结果登记 .....	43

7.2 预成交公示 .....	44
7.3 中标通知书 .....	47
7.4 成交公告 .....	48
<b>8 归档 .....</b>	<b>50</b>
<b>9 项目结束 .....</b>	<b>52</b>
<b>10 财务管理 .....</b>	<b>53</b>
10.1 标书款 .....	54
<b>11 其他 .....</b>	<b>55</b>
11.1 异常处理（项目“重招”、“流标”等） .....	55

## 1 登录平台

### 1.1 准备工作

(1) 浏览器地址栏中输入辽宁省国资国企阳光采购平台交易平台官网地址：

<http://8.141.26.77> 点击“招标代理机构登录”，使用数字证书 APP 扫码登录。



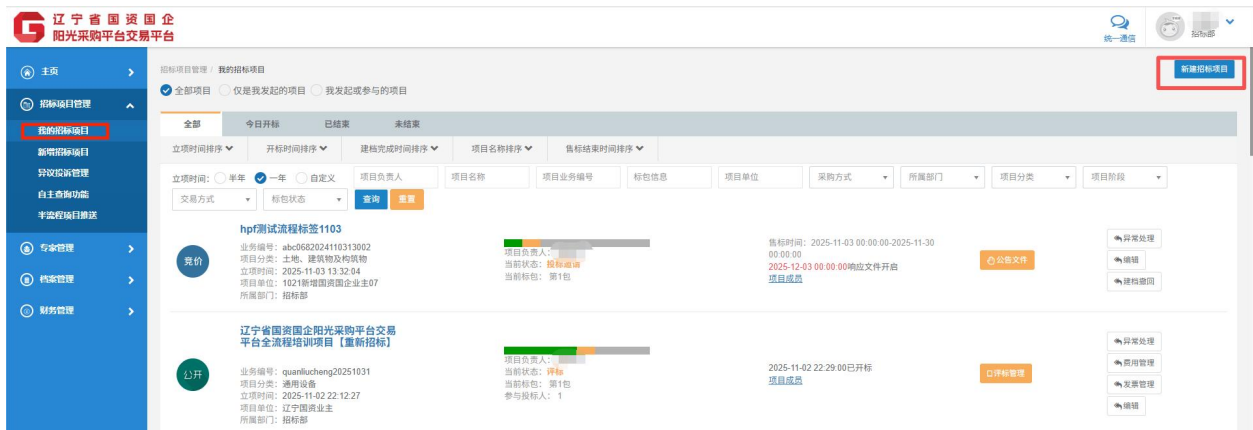
## 2 建档

### 2.1 项目立项

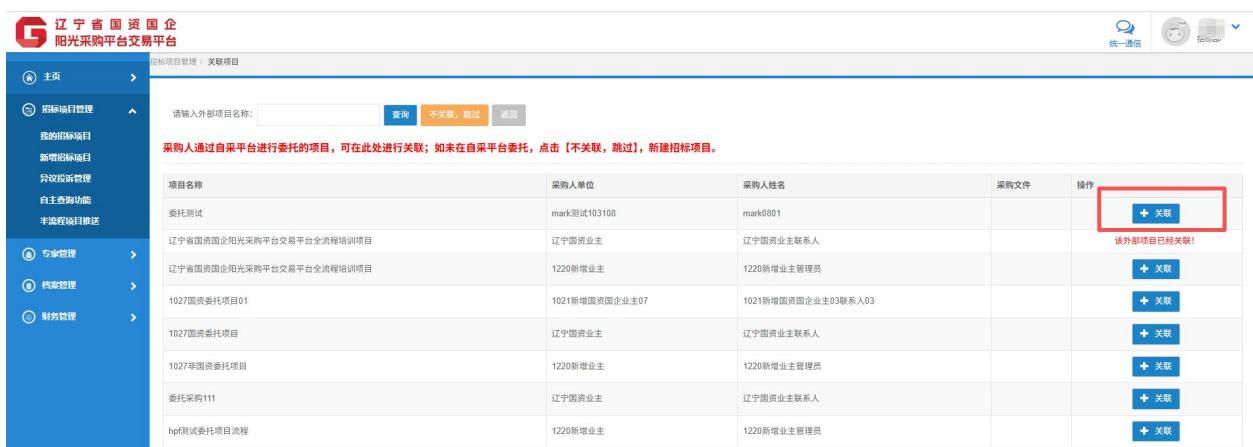
#### 2.1.1 采购人线上委托项目建档

采购人通过辽宁省国资国企阳光采购平台交易平台线上委托招标的项目，代理机构项目经理需通过关联项目建档。点击左侧【我的招标项目】栏目，再点击右上角【新建招标项目】

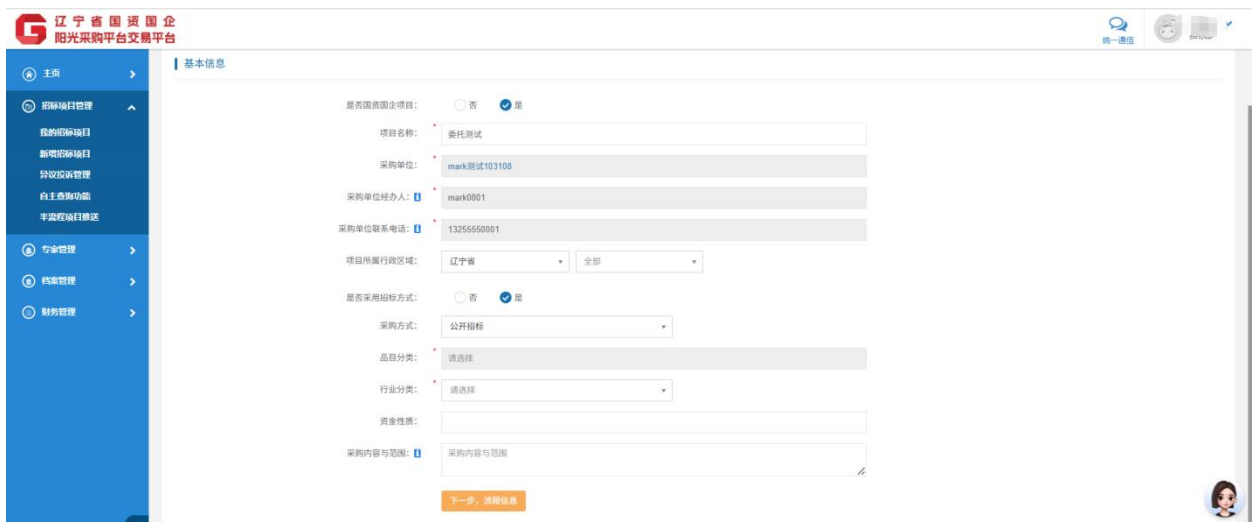
## 辽宁省国资国企阳光采购平台交易平台-操作指南



在页面上找到相应项目，点击项目右侧的【关联】按钮，弹窗处点击【确定】



采购人线上委托时填写的信息将带入项目基本信息中。



## 2.1.2 采购人线下委托项目建档

方式一：项目经理点击左侧【新增招标项目】栏目直接进入建档环节

辽宁省国资国企阳光采购平台交易平台

招标项目管理 / 新增招标项目

基本信息

是否国资国企项目: ☐ 否 ☒ 是

项目名称: 请填写招标项目的具体名称

采购单位: 请选择

采购单位经办人: 请填写建设单位经办人的姓名

采购单位联系电话: 采购单位联系电话

项目所属行政区域: 辽宁省 全部

是否采用招标方式: ☐ 否 ☒ 是

采购方式: 公开招标

品目分类: 请选择

行业分类: 请选择

资金性质:

采购内容与范围: 采购内容与范围

方式二：点击左侧【我的招标项目】栏目，再点击右上角【新建招标项目】

辽宁省国资国企阳光采购平台交易平台

招标项目管理 / 我的招标项目

全部项目 ☒ 仅我发起的项目 ☐ 我发起或参与的项目

全部 今日开标 已结束 未结束

立项时间排序 开标时间排序 建设完成时间排序 项目名称排序 招标结束时间排序

立项时间: ☐ 半年 ☒ 一年 ☐ 自定义 项目负责人 项目名称 项目业务编号 标包信息 项目单位 采购方式 所属部门 项目分类 项目阶段

交易方式 标包状态 查询 重置

hpf测试流程标签1103

业务编号: abc0682024110313002  
项目分类: 土地、建筑物及构筑物  
立项时间: 2025-11-03 13:32:04  
项目单位: 1021新增国资国企企业07  
所属部门: 招标部

当前负责人: 当前状态: 待标  
当前标包: 第1包

报名时间: 2025-11-03 00:00:00-2025-11-30 00:00:00  
2025-12-03 00:00:00响应文件开始  
项目成员

公开

业务编号: quanliucheng20251031  
项目分类: 通用设备  
立项时间: 2025-11-02 22:12:27  
项目单位: 辽宁国资国企企业  
所属部门: 招标部

当前负责人: 当前状态: 待标  
当前标包: 第1包  
参与投标人: 1

2025-11-02 22:29:00已开标  
项目成员

G测试1

业务编号: cs001  
项目分类: 土地、建筑物及构筑物  
立项时间: 2025-10-31 16:02:54  
项目单位: 国资国企注册测试03  
所属部门: 招标部

当前负责人: 当前状态: 待标  
当前标包: 第1包

报名时间: 开标时间待定  
项目成员

点击【不关联，跳过】按钮，进入建档环节

辽宁省国资国企阳光采购平台交易平台

招标项目管理 / 关联项目

请输入外部项目名称: 查询 不关联，跳过 返回

采购人通过自采平台进行委托的项目，可在此处进行关联；如未在自采平台委托，点击【不关联，跳过】，新建招标项目。

项目名称	采购单位	采购人姓名	采购文件	操作
委托测试	mark测试103108	mark0801		+ 关联
辽宁省国资国企阳光采购平台交易平台全流程培训项目	辽宁国资国企	辽宁国资国企联系人		该外部项目已经关联!
辽宁省国资国企阳光采购平台交易平台全流程培训项目	1220新增业主	1220新增业主管理员		+ 关联
1027国资委托项目01	1021新增国资国企企业07	1021新增国资国企企业03联系人03		+ 关联
1027国资委托项目	辽宁国资国企	辽宁国资国企联系人		+ 关联
1027非国资委托项目	1220新增业主	1220新增业主管理员		+ 关联
委托采购111	辽宁国资国企	辽宁国资国企联系人		+ 关联
hpf测试委托项目流程	1220新增业主	1220新增业主管理员		+ 关联
wz业主确认001	1220新增业主	1220新增业主管理员		该外部项目已经关联!
测试1015	辽宁国资国企	辽宁国资国企联系人		该外部项目已经关联!

## 2.1.3 基本信息

通过上述方式进入建档基本信息界面中

辽宁省国资国企阳光采购平台交易平台

招标采购项目管理 / 新增招标项目

基本信息 流程信息 标包管理

1 新增招标项目

2 是否国资国企项目: ☐ 否 ☒ 是

项目名称: 直接采购全流程

采购单位: 初始化测试001

采购单位经办人: ^-111201定制

采购单位联系电话: ^-111201定制

项目所属行政区域: 辽宁省 全部

是否采用招标方式: ☒ 否 ☐ 是

采购方式: 直接采购

品目分类: 货物-土地、建筑物及构筑物

行业分类: 房屋建筑

资金性质:

\*采用直接采购的原因及相关说明: 采用直接采购的原因及相关说明

采购内容与范围: 采购内容与范围

所有内容需依据项目实际情况填写，基本信息标注“\*”为必填项，未标注“\*”为非必填项。

注：基本信息最上方“是否国资国企项目”字段，选择【否】，流程信息中可选“全流程（线上开评标）”、“半流程（仅在线发售文件）”及“线下流程（仅在线发公告）”三种交易方式；选择【是】，流程信息中仅有“全流程（线上开评标）”一种交易方式；

“是否国资国企项目”字段，选择【是】的国资国企项目，点击“采购单位”后方的【请选择】查询相应业主单位，如果没有相应的经办人去选择的话，联系业主去增加相应账号。（“是否国资国企项目”字段，选择【否】的非国资国企项目，项目经理可新增业主信息）

选择单位

我的收藏 查询

请输入机构名称关键词 请输入经办人关键词 请输入联系方式 查询 重置

机构名称	社会信用代码	经办人	联系方式	操作
辽宁国资业主	无	“宁国资业主联系人	*****0090	选择 收藏 详情
测试业主单位01	CESH1	“主任	*****4576	选择 收藏 详情

共1页2条 首页 上页 1 下页 转到 尾页

## 2.1.4 流程信息

完成基本信息后点击【下一步，流程信息】。

流程信息各字段含义如下：

1) 招标编号：结合实际情况填写。

2) 选择业务流程：根据项目实际情况选择“询比采购”售标方式：

按标包：每标包单独收取标书款；

按项目：无论多少标包仅收取一次费用

## 2.1.5 标包管理

完成以上信息后点击【下一步，标包管理】

点击【增加标包】，支持多标包导入。按照采购文件项目内容完成本页面信息，点击完成标包管理。





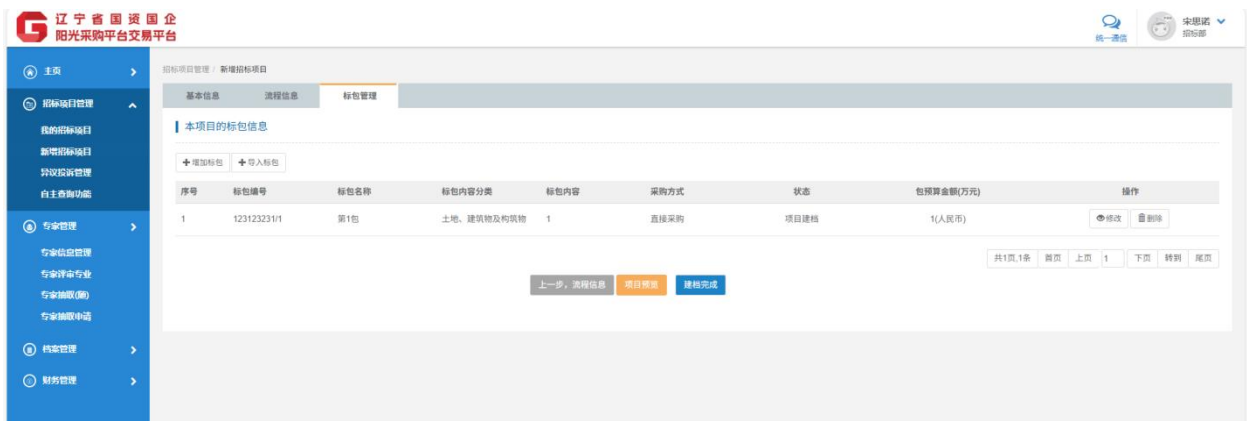
在标包上，“包名称”统一填写“第X包”，“标包内容描述”统一填写实际包名称，见下图示例：（注意：单位为“万元”）

The screenshot shows the 'Edit Package Information' (编辑项目标包信息) form. The fields are as follows:

- 标包顺序号: 1
- \*标包编号: 1
- \*包名称: 第1包
- \*标包内容分类: 工程--建筑物施工
- \*标包内容描述: (Empty text area)
- \*包预算: (Empty input field) [万元] [人民币]
- 如果无预算请填写0。
- 投标保证金: ☐ 不收取保证金 ☒ 定额 [ ] 万元
- 中标人数量: 1
- 投标报价类型: ☒ 总价 ☐ 单价 ☐ 优惠率/折扣率 ☐ 无价格 ☐ 费率
- \*是否允许联合体投标: ☒ 不允许 ☐ 允许
- 投标人资格条件: 参照公告要求内容。

At the bottom, there are buttons: 清空 (Clear), 继续划分标包 (Continue Dividing Packages), 完成标包管理 (Complete Package Management), and 关闭 (Close).

编辑完成后点击【完成标包管理】，预览无误后点击【建档完成】。



### 3 项目发布

建档完成后，进入项目列表，点击【转到项目发布】。

辽宁省国资国企阳光采购平台交易平台

招标项目名称: [直接采购半流程]

项目经理: 项目经理: 宋思诺 所属部门: 招标部  
经理电话: 18304319446

其他成员:

项目信息

项目编号: 1231231231231212

\*项目名称: 直接采购半流程

\*采购单位: 初始测试001

\*采购单位经办人: \*-111201定制

\*采购单位联系电话: \*\*\*\*\*0372

项目所在行政区域: 辽宁省

是否国资国企项目: 是

是否采用招标方式: 否

采购方式: 直接采购

\*行业分类: 市政

\*品目分类: 货物-土地、建筑物及构筑物

资金性质:

采用直接采购的原因及相关说明: 13

采购内容与范围:

#### 3.1 采购公告

##### 3.1.1 新建采购公告

点击【新建采购公告】

辽宁省国资国企阳光采购平台交易平台

招标项目名称: [谈判]

采购公告

新建采购公告

公告名称	PDF版本	增量包	起草时间	状态	操作
共0页 0条 首页 上页 1 下页 转到 尾页					

点击【下一步】（“其他发布媒体”字段仅作为记录使用）

辽宁省国资国企阳光采购平台交易平台

招标项目名称: [谈判]

选择发布媒体

发布公告

发布媒体

☒ 辽宁省国资国企阳光采购平台交易平台

☒ 中国招标投标公共服务平台

已选择发布媒体: 辽宁省国资国企阳光采购平台交易平台, 中国招标投标公共服务平台

其他发布媒体: 仅作参考

公告模板: 10号令《招标公告和公示数据接口规范》

下一步

按照采购公告内容填写该页面信息（\*号标注为必填项）

招标项目名称: [直接采购半流程]

选择发布媒体: 公告公示

采购公告

\*项目编号: J231231231212

\*公告名称: 直接采购半流程-直接采购公告

\*项目规模:

\*监管部门:

资金来源:

采购方式: 直接采购

是否允许联合体: ☒ 否 ☐ 是

同一个招标公告关联的标包对于联合体的要求需保持一致。若各标包要求不同请所分成多个招标公告。

公告栏目: ☒ 货物 ☐ 工程 ☐ 服务

\*资格要求:

【重要提示】 请勿输入任何网址链接。

点击【暂存并预览无误】查看后，再点击【保存并提交】（如上传附件，推送给“已选择发布媒体”的公告文件将以附件为准，如未上传则以系统自动生成的公告文件为准）

公告文件

上传

请上传附件（附件文件）  
(仅支持上传 doc、docx 类型的文件，如上传附件推送给平台的公告文件将以附件为准，如未上传则以系统自动生成的公告文件为准)

暂存并预览无误 保存并提交 返回上一步

点击【发布】

招标项目名称: [谈判]

采购公告

公告名称	PDF版本	涵盖标包	起算时间	状态	操作
谈判-谈判采购公告	谈判-谈判采购公告	第1包	2025-10-21 14:01	审批通过	<a href="#">/撤回</a> <a href="#">发布</a> <a href="#">/查看公告</a> <a href="#">/成改时间</a>

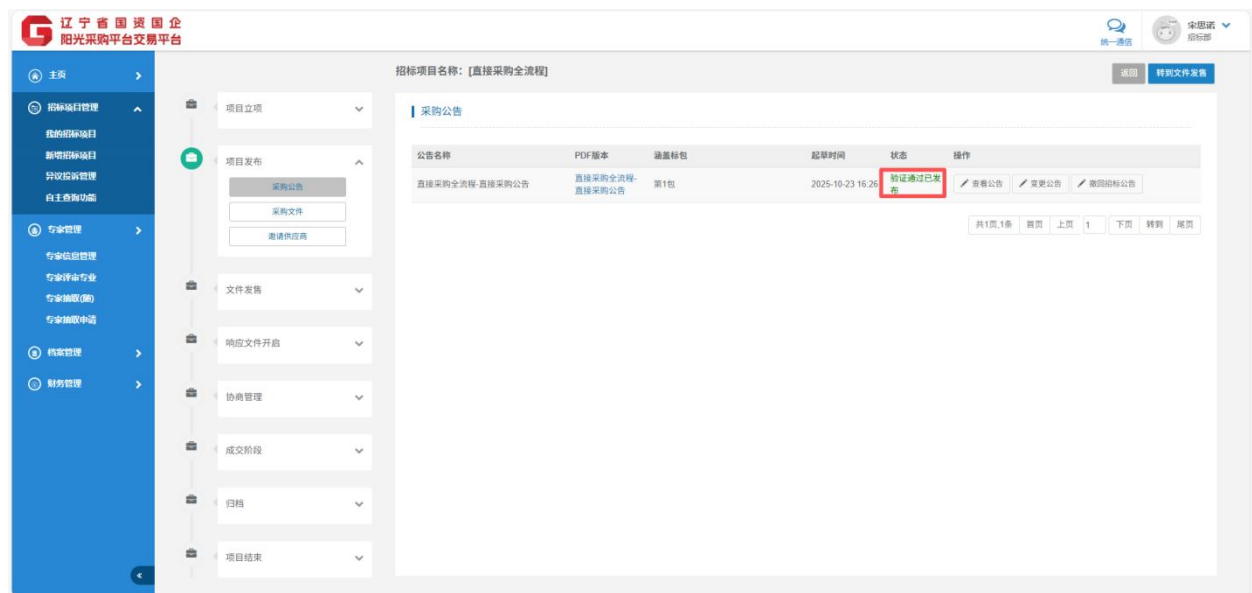
共1页 1条 首页 上页 1 下页 转到 尾页

点击【签章】→通过数字证书 APP 扫码签章，企业公章及法人/个人章盖完后，保存并退出插件界面，再点击【发布】（如果保存后界面未显示电子章，请点击“刷新”），发布完成后状态会显示“验证通过已发布”。

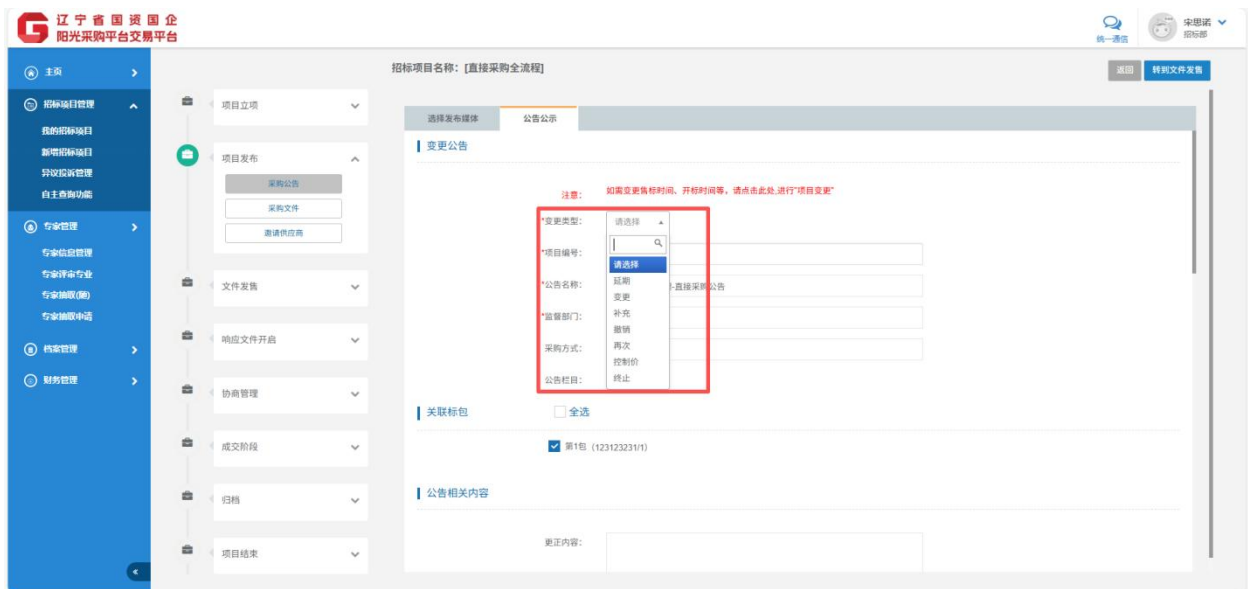
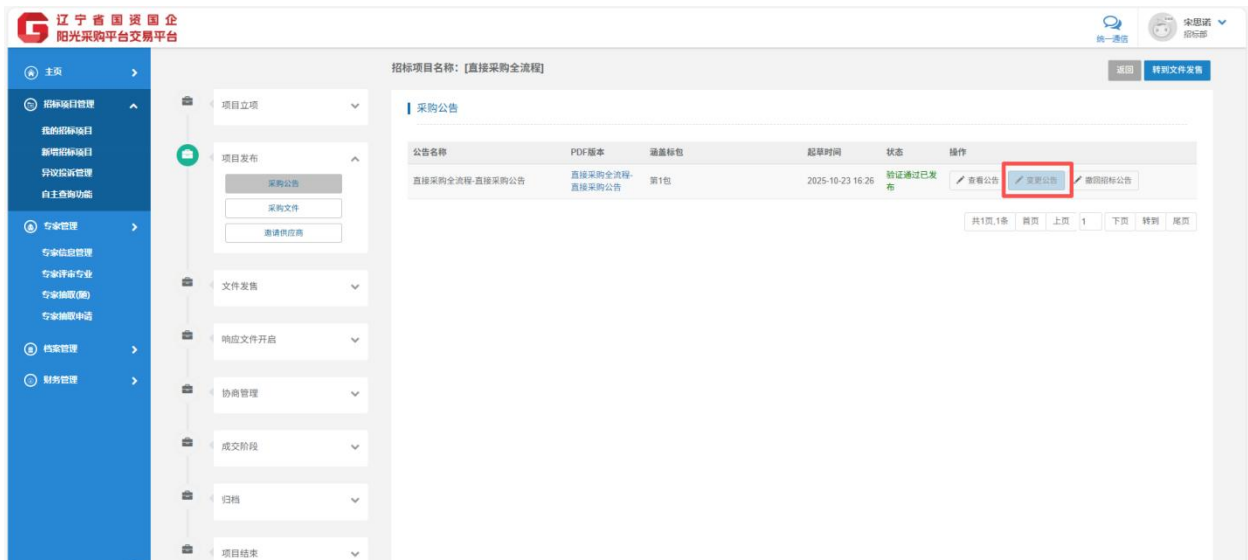
## 辽宁省国资国企阳光采购平台交易平台-操作指南



## 辽宁省国资国企阳光采购平台交易平台-操作指南



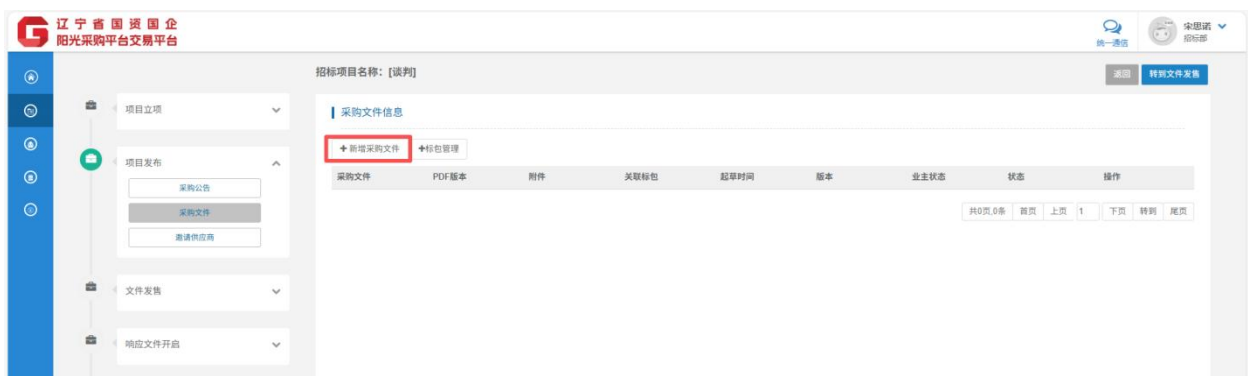
变更公告发布流程：点击【变更公告】，选择变更类型，变更公告操作流程与采购公告一致。



## 3.2 采购文件

### 3.2.1 新增采购文件

点击【新增采购文件】，按照采购文件内容填写该页面信息



## 辽宁省国资国企阳光采购平台交易平台-操作指南

辽宁省国资国企阳光采购平台交易平台

招标采购项目名称: [直接采购半流程]

采购文件基本信息

项目业务编号: 1231231231231212

采购文件获取开始时间: [选择日期]

采购文件获取结束时间: [选择日期]

采购文件获取方式: 在线下载

开启响应文件时间: [选择日期]

开启响应文件地点: [选择地点]

评审时间: [选择日期]

评审地点: [选择地点]

关联标包

注意: 线上项目同一采购文件下关联的多个标包, 开标一览表须一致, 若各标包开标一览表内容有差异, 请拆分成多个采购文件。

☐ 全选 ☐ 采购文件费 ☐ 保证金

☐ 第1包

采购文件

采购文件 附件: [上传] 说明: 仅支持上传一个文件。如需上传多个文件, 请先打包压缩后再上传!

关联标包

注意: 线上项目同一采购文件下关联的多个标包, 开标一览表须一致, 若各标包开标一览表内容有差异, 请拆分成多个采购文件。

☒ 全选 标书费 投标保证金

☒ 第1包 [输入框] 元人民币 不收取 复制到其他包

采购文件

采购文件 附件: [上传] 说明: 仅支持上传一个文件。如需上传多个文件, 请先打包压缩后再上传!

相关信息填写完成后, 点击采购文件 内容处【编辑】按钮, 进入采购文件编辑页面 (注意: 全流程项目同一采购文件下关联的多个标包, 开标一览表须一致, 若各标包开标一览表内容有差异, 请拆分成多个采购文件。)

采购文件 附件: [上传] 说明: 仅支持上传一个文件。如需上传多个文件, 请先打包压缩后再上传!

采购文件 内容 [编辑] 查看pdf \*

暂未编辑过或未上传文件内容!

提交审核 返回

辽宁省国资国企阳光采购平台交易平台

项目名称: 操作手册附件 公开  
项目编号: czscs20251014

开标一览表

业务模块

招标文件正文

生成招标文件

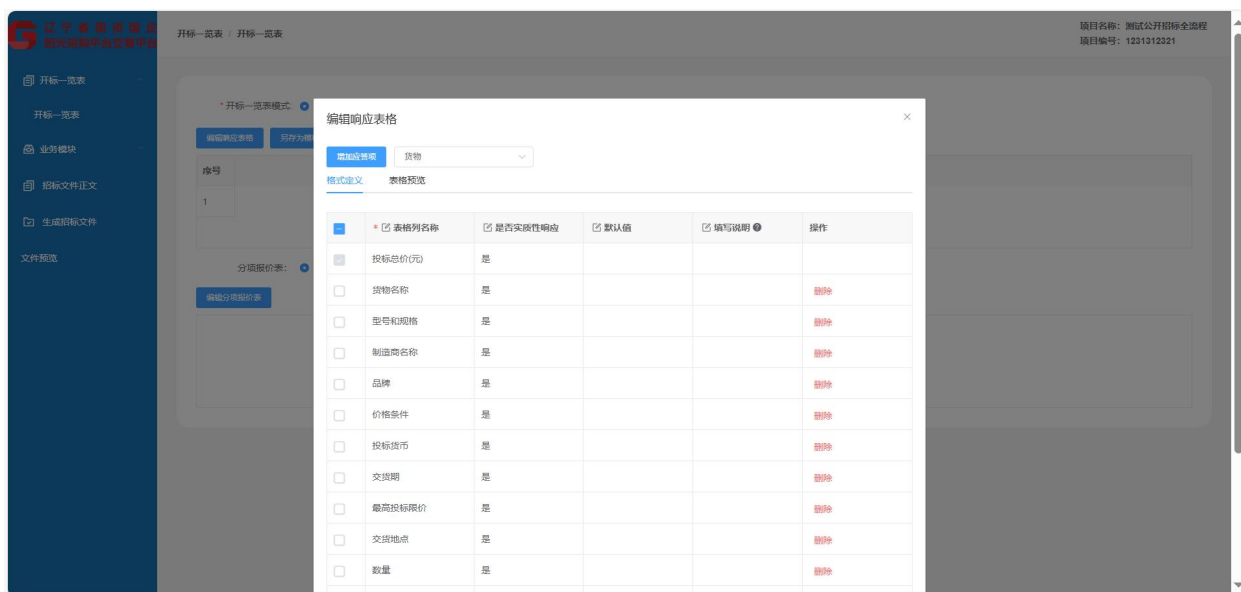
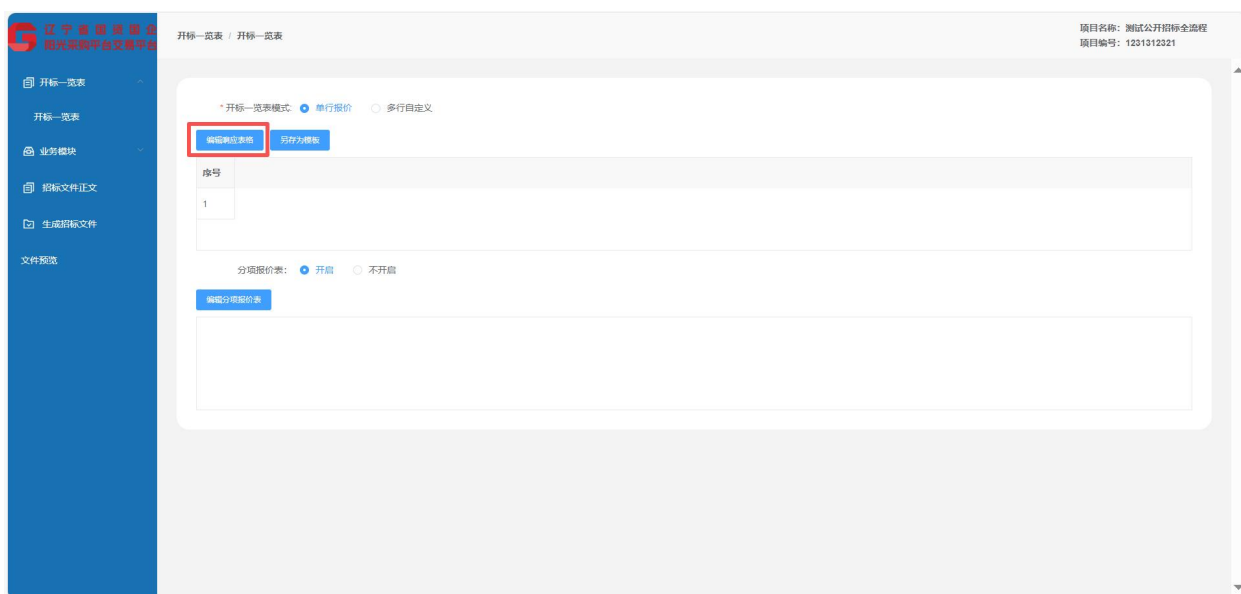
文件预览

### 3.2.2 开标一览表

点击【开标一览表】，开标一览表有单行报价和多行自定义两种编辑方式：单行报价和多行自定义。其中，单行报价方式支持系统在线编辑；多行自定义仅支持上传，不支持在线编辑。

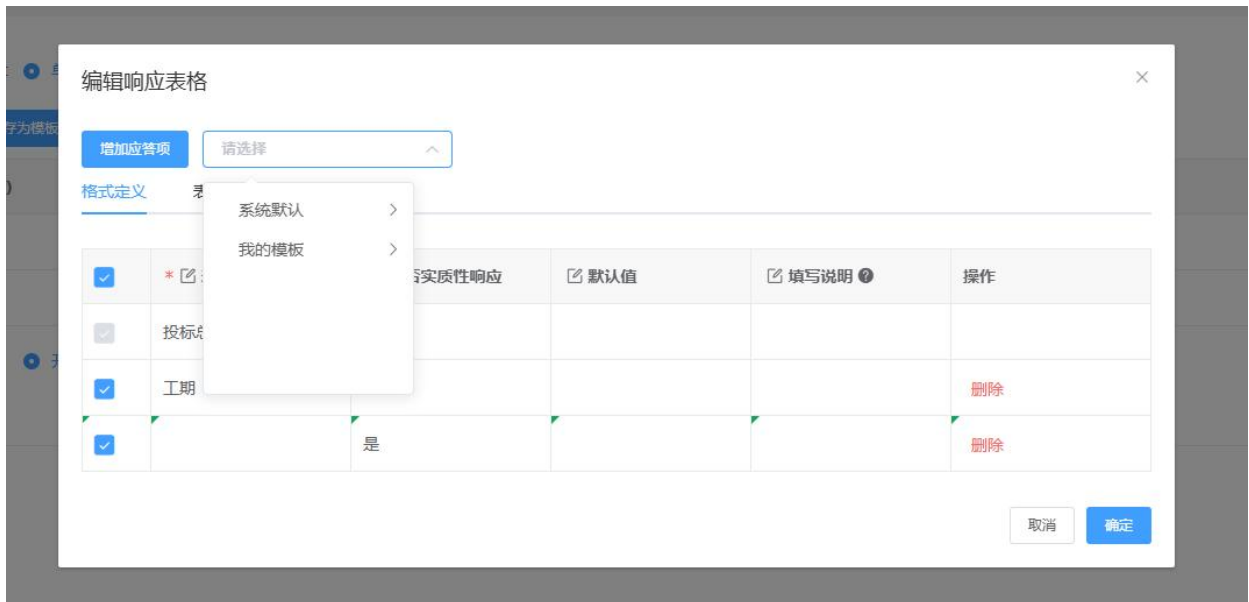
单行报价在线编辑操作如下：

点击【编辑响应表格】，可根据项目实际情况勾选需要展示在开标一览表中的响应项。也可以通过点击【增加应答项】自行添加响应项。



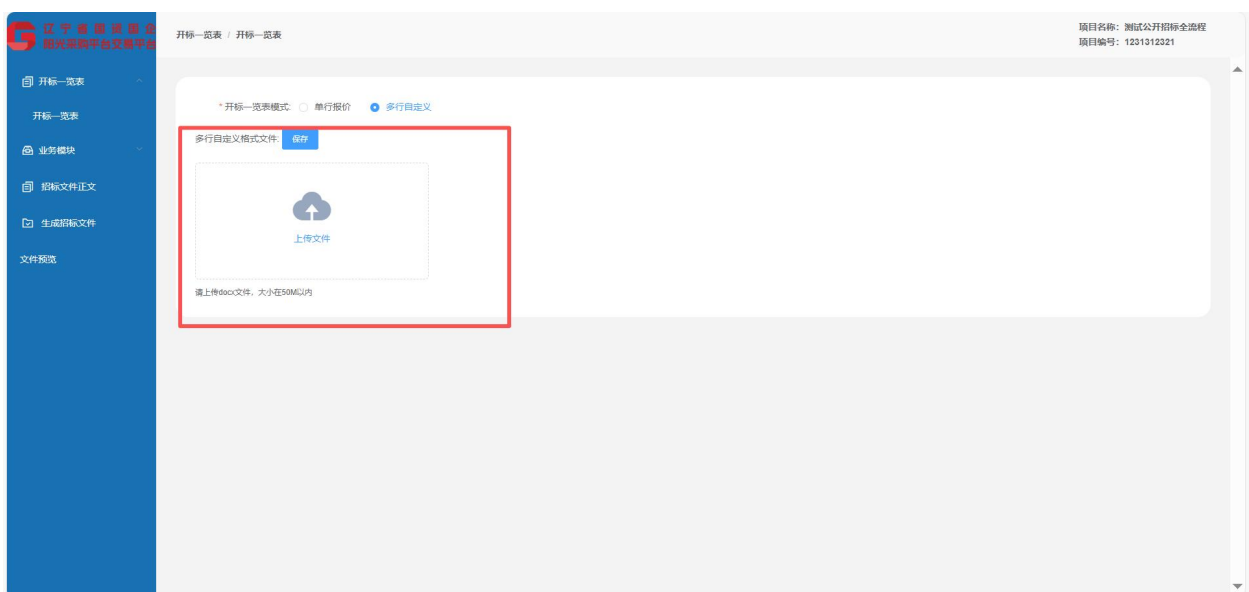
点击【另存为模板】，可将上一步编辑好的响应表格保存为模板，并在“编辑响应表格”中，选中模板直接使用。





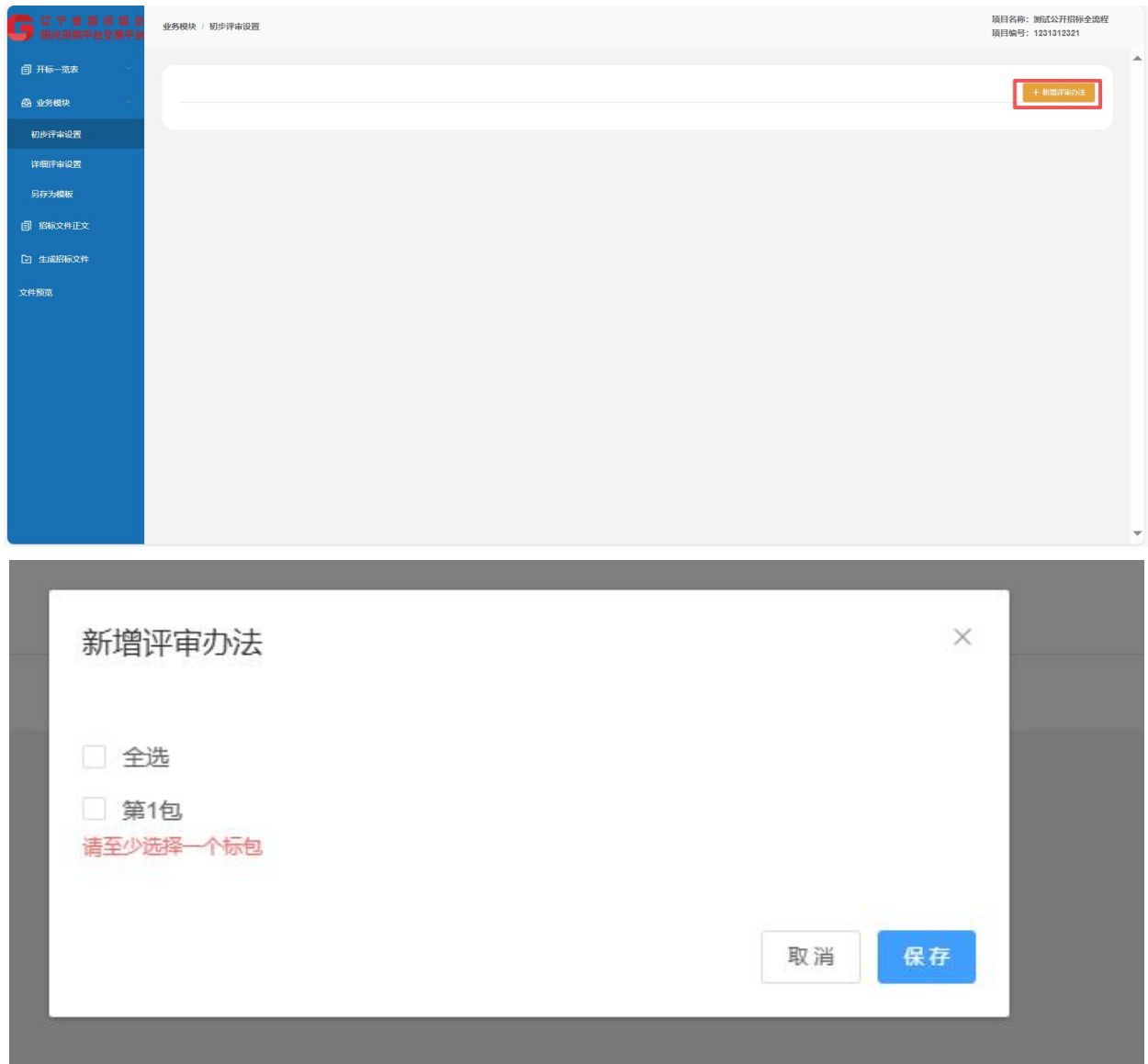
多行自定义上传操作如下：

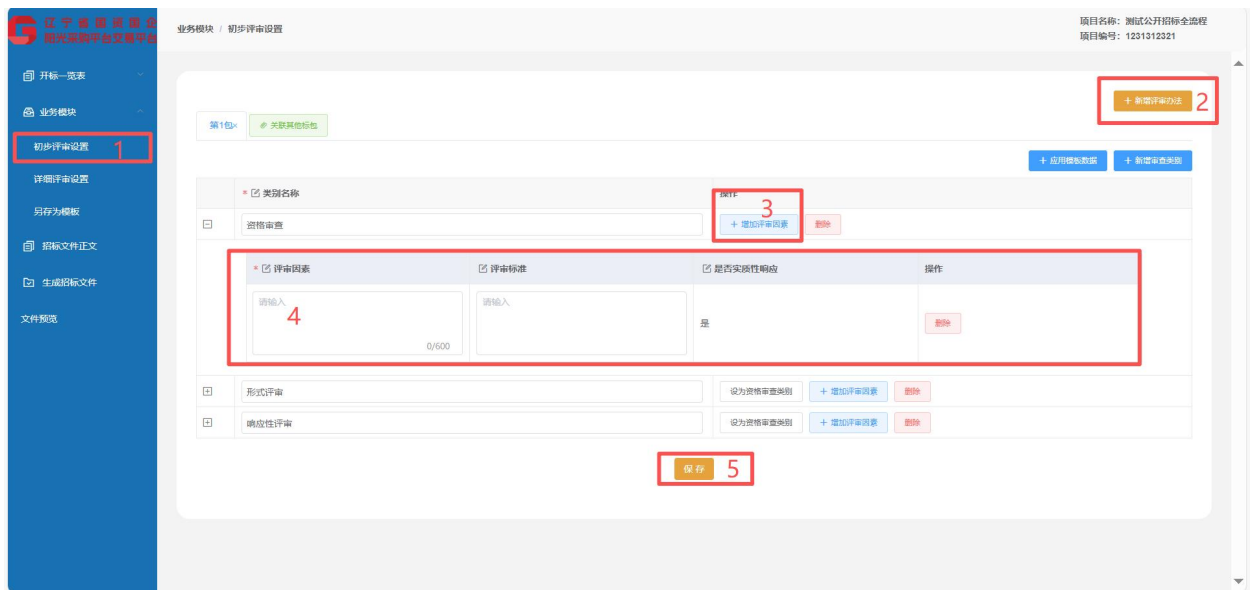
点击【多行自定义】，再点击【上传文件】，选择已编辑好的开标一览表进行上传后，点击【保存】按钮完成操作。



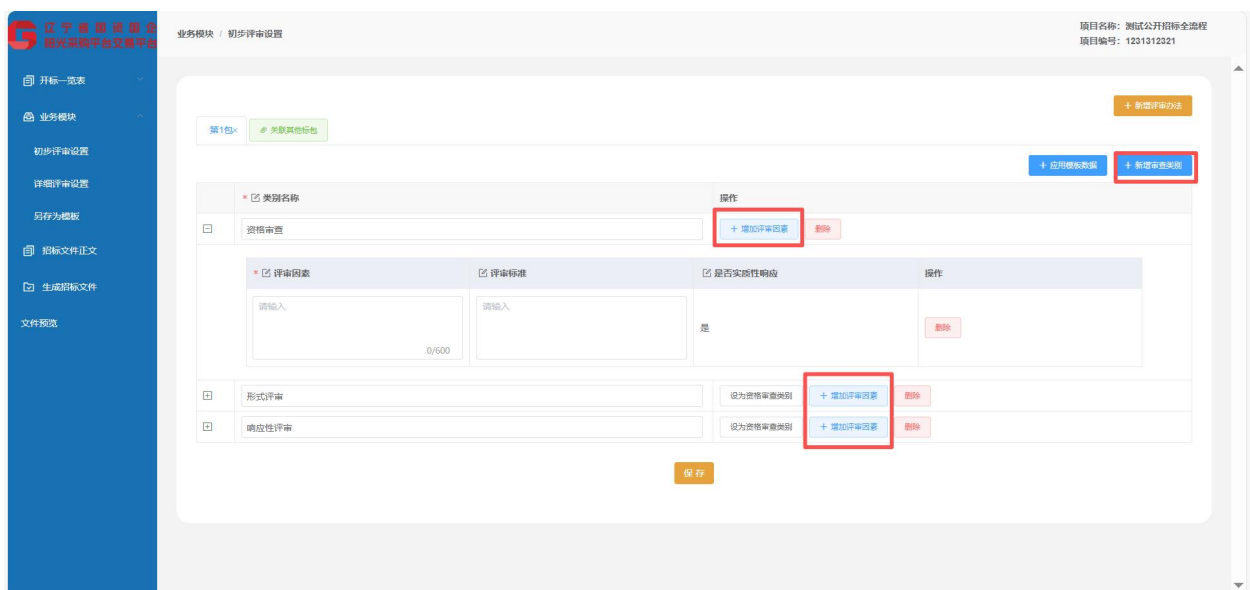
### 3.2.3 初步评审

1) 点击左侧业务模块中的【初步评审设置】，然后点击【新增评审分组】并勾选对应标包。





2) 点击对应类别后的【增加评审因素】，项目经理可以自行添加对应评审因素内容。在设置每个评审因素时可以自行选择是否为实质性响应，系统默认为是。内容编辑无误后，点击【保存】



### 3.2.4 详细评审

点击左侧业务模块中的【详细评审设置】，然后选择项目对应的评标办法。评标方法为最低投标价法，项目经理根据项目实际情况进行选择。选择完评标办法后，点击【新增评审办法】并勾选对应标包。

The screenshot shows the 'Detailed Evaluation Settings' page. On the left is a blue sidebar with navigation options: '开启一览表' (Open Summary Table), '业务模块' (Business Module), '初步评审设置' (Preliminary Evaluation Settings), '详细评审设置' (Detailed Evaluation Settings), '另存为模板' (Save as Template), '采购文件正文' (Procurement Document Main Text), '生成采购文件' (Generate Procurement Document), and '文件预览' (File Preview). The '详细评审设置' option is highlighted with a red box and the number '1'. The main content area has a title bar '业务模块 / 详细评审设置' and breadcrumb '项目名称: 直接采购全流程' and '项目编号: 125123231'. Below the title bar is a search bar with the placeholder '请输入关键词'. To the right of the search bar is a dropdown menu for '评标方法:' (Evaluation Method) with the selected option '最低评标价法' (Lowest Evaluation Price Method). This dropdown is highlighted with a red box and the number '2'. To the right of the dropdown is a button labeled '新增评审方法' (Add Evaluation Method), which is highlighted with a red box and the number '3'.

业务模块 / 详细评审设置

项目名称: 直接采购全流程  
项目编号: 123123231

第1包<

关联其他标包

\* 评标方法: 最低评标价法

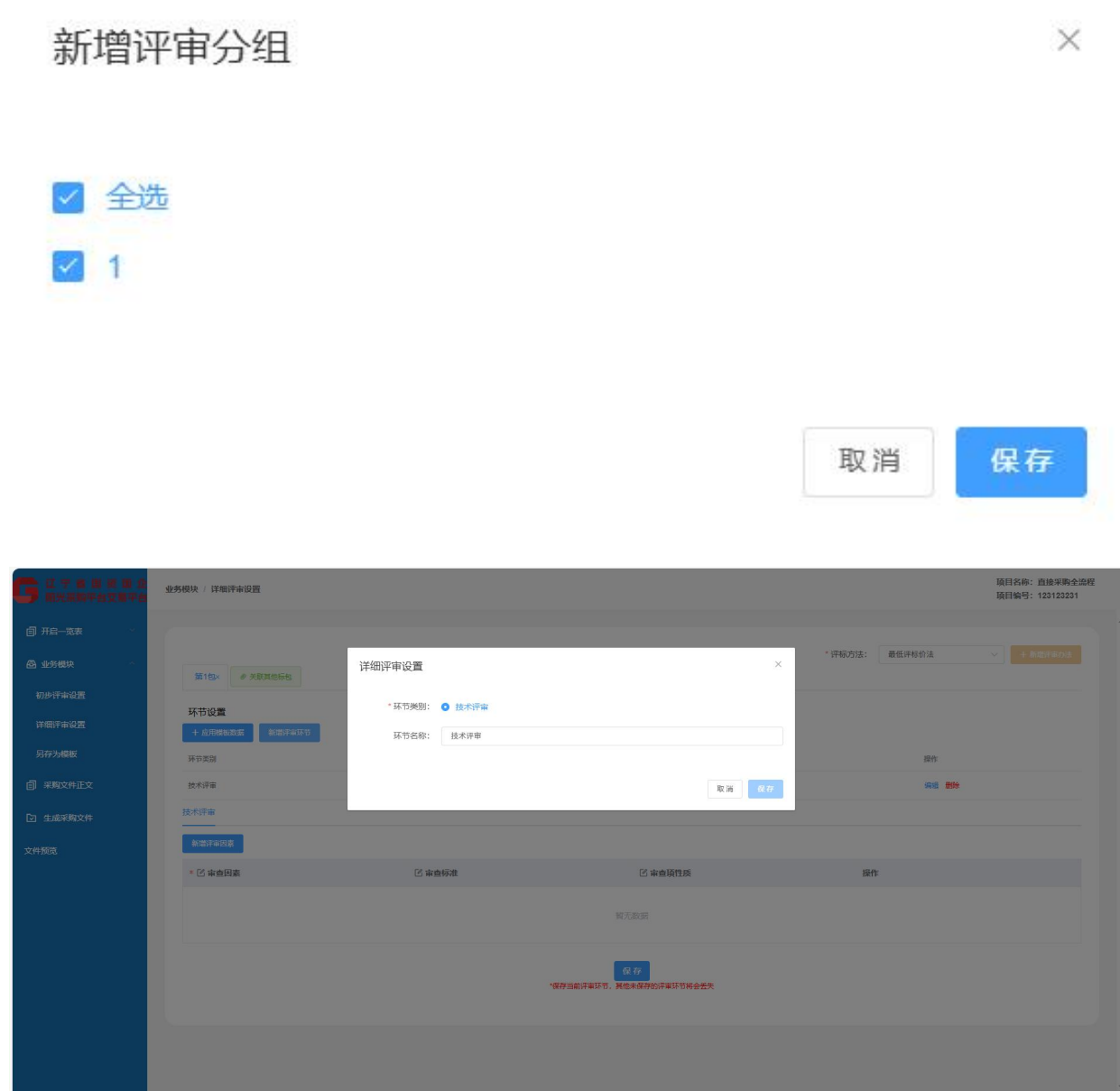
+ 新增评审办法

环节设置

+ 应用模板数据

新增评审环节

环节来源	环节名称	操作
暂无数据		



点击【新增评审环节】，可新增技术评审。



点击【新增评审因素】可新增审查因素、审查标准以及设置审查项性质，最后点击保存。

## 辽宁省国资国企阳光采购平台交易平台-操作指南

业务模块 / 详细评审设置

项目名称: 直接采购全流程  
项目编号: 123123231

第1包 > 关联其他标段

环节设置

+ 应用模板数据 新增评审环节

环节类别	环节名称	操作
技术评审	技术评审	编辑 删除
技术评审		

新增评审因素

审查因素	审查标准	审查性质	操作

暂无数据

保存

\*保存当前评审环节, 其他未保存的评审环节将会丢失

第1包 > 关联其他标段

环节设置

+ 应用模板数据 新增评审环节

环节类别	环节名称	操作
技术评审	技术评审	编辑 删除
技术评审		

新增评审因素

审查因素	审查标准	审查性质	操作
		不可编辑项	删除

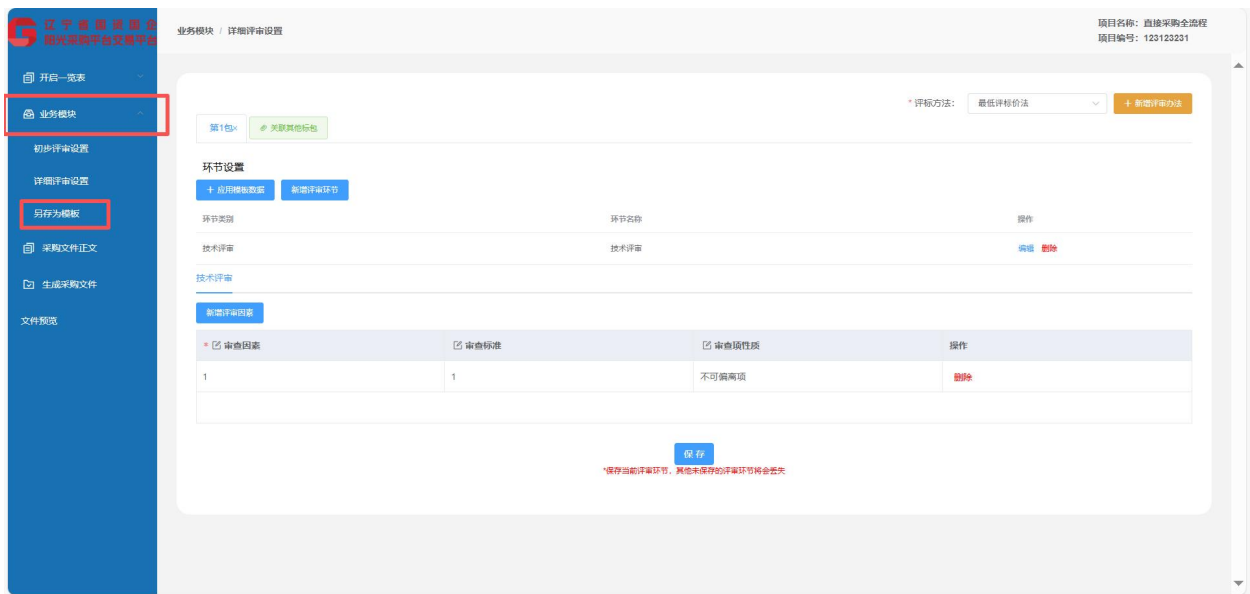
保存

\*保存当前评审环节, 其他未保存的评审环节将会丢失

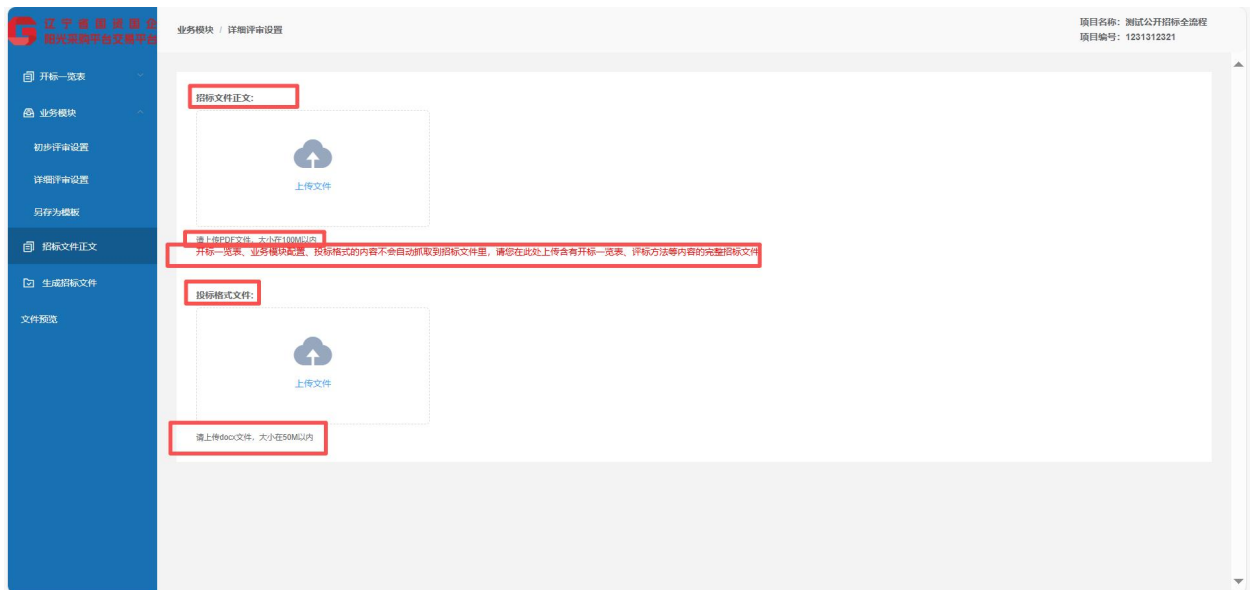
点击业务模块中的【另存为模版】，可将已编辑好的开标一览表、初步评审、详细评审的配置数据保存到系统中，下次可直接在对应的模块中调用模版，将模板中的数据进行应用。

注意：应用模板数据时，只能应用与当前项目同类型的模板；如果当前分组已经配置了评审数据，则应用模板后数据将会被覆盖。

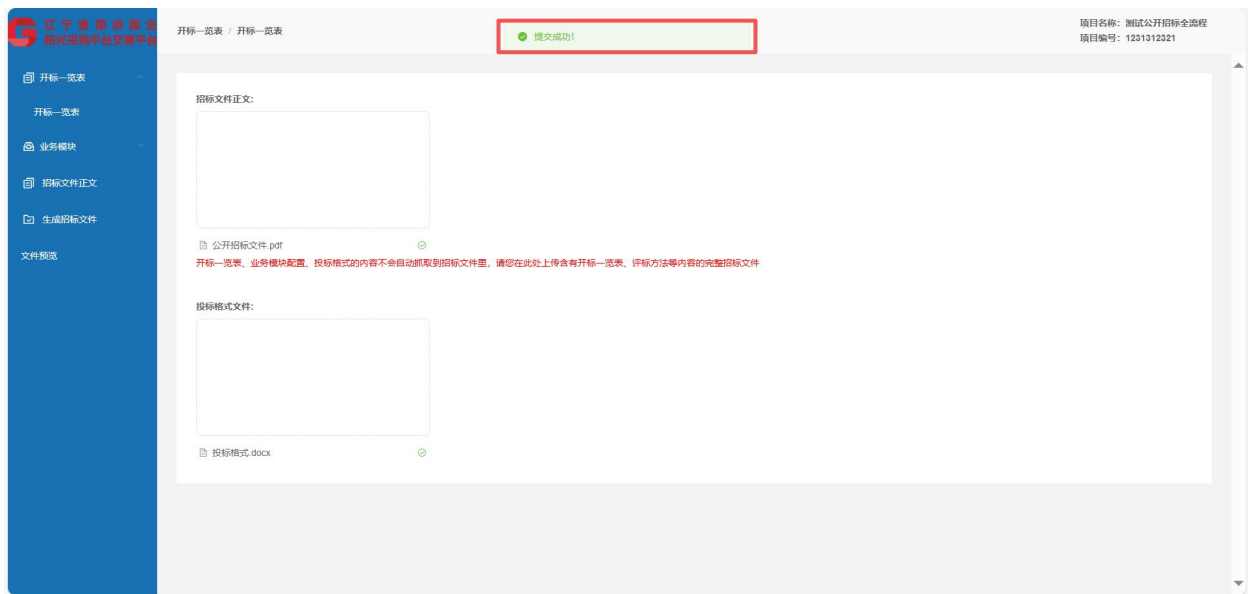
## 辽宁省国资国企阳光采购平台交易平台-操作指南



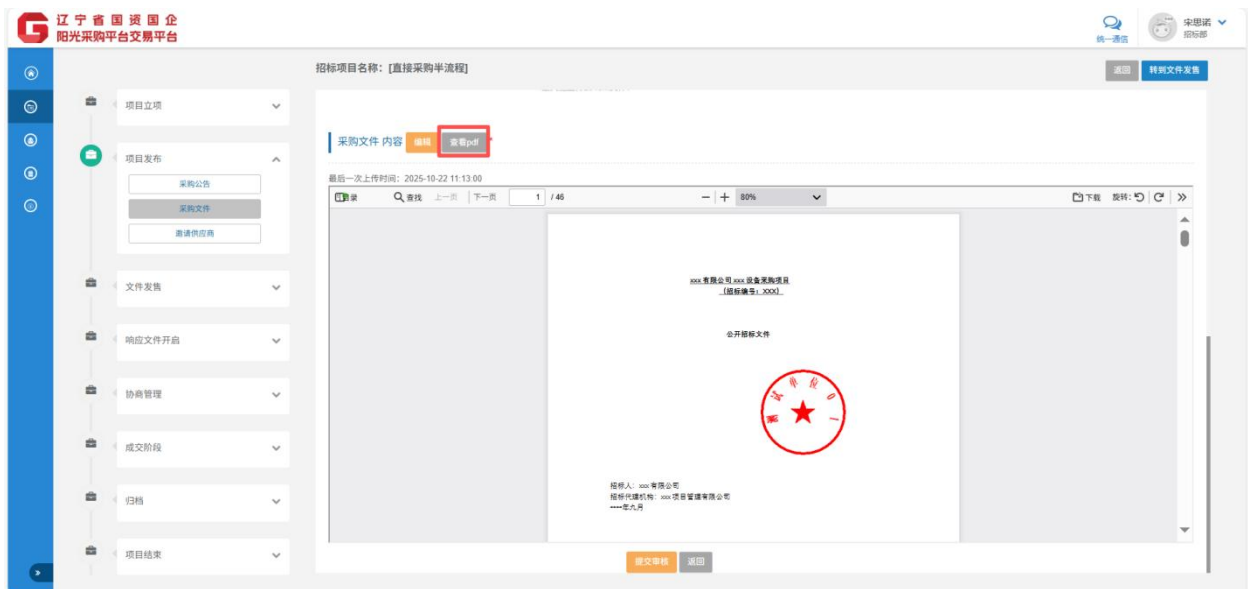
招标文件正文以及投标格式文件上传, 按照系统提示要求招标文件正文上传 PDF 格式文件, 投标格式文件上传 word 格式文件。



完成开标一览表、初步评审、详细评审、投标格式、招标文件正文的操作后, 点击【生成招标文件】, 系统会对所编辑的内容进行校验, 如果校验通过, 系统会提示提交成功。



采购文件编辑完成后，项目经理可检查下文档，如没问题即可点击【提交审核】。



点击【发布】，发布之后此项目的采购文件即可在投标人端购买。



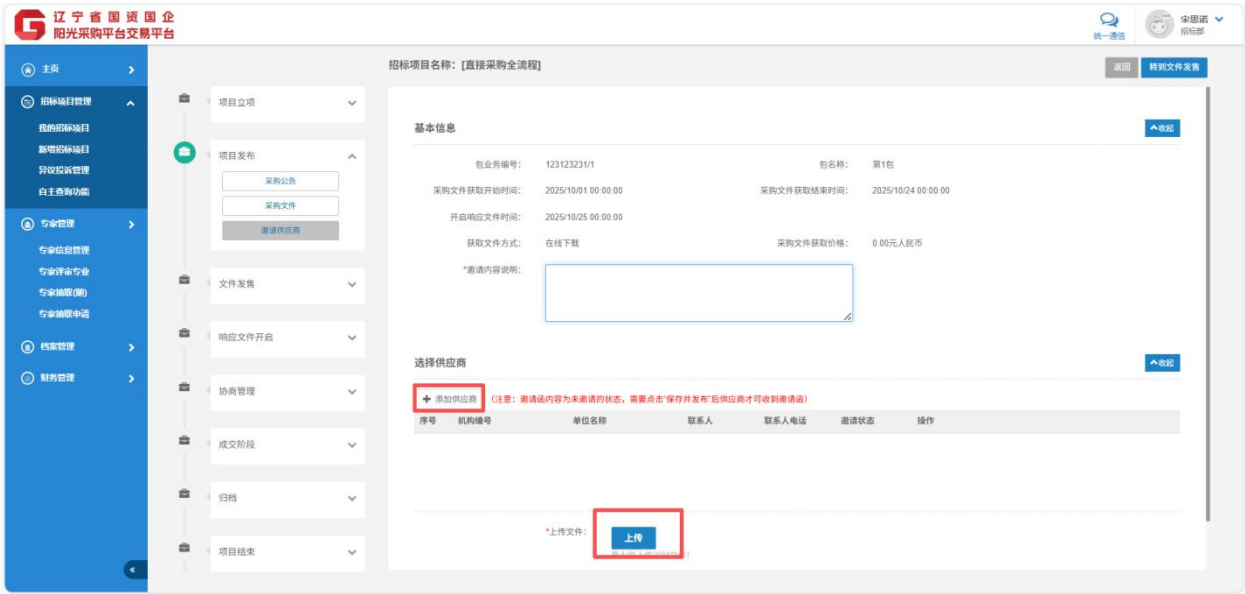
### 3.3 邀请供应商

邀请供应商





填写邀请内容说明、上传文件



添加投标人：输入投标人名称，点击查询按钮搜索出对应投标人，点击选择按钮选中该投标人

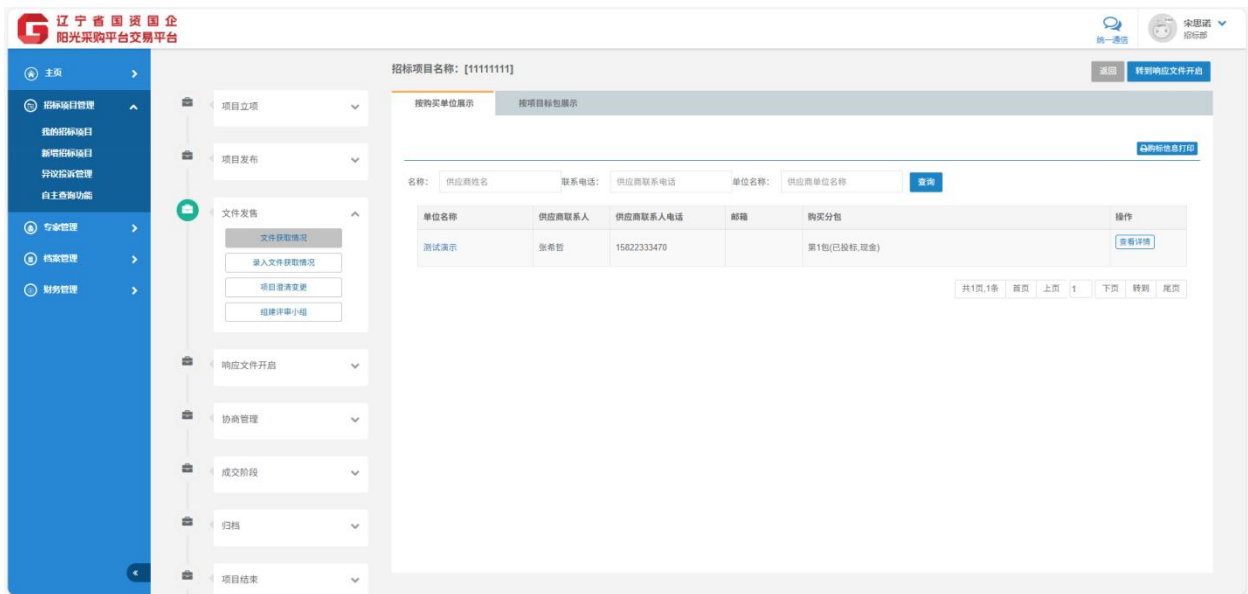


点击保存并发出即可邀请供应商参与项目

## 4 文件发售

### 4.1 文件获取情况

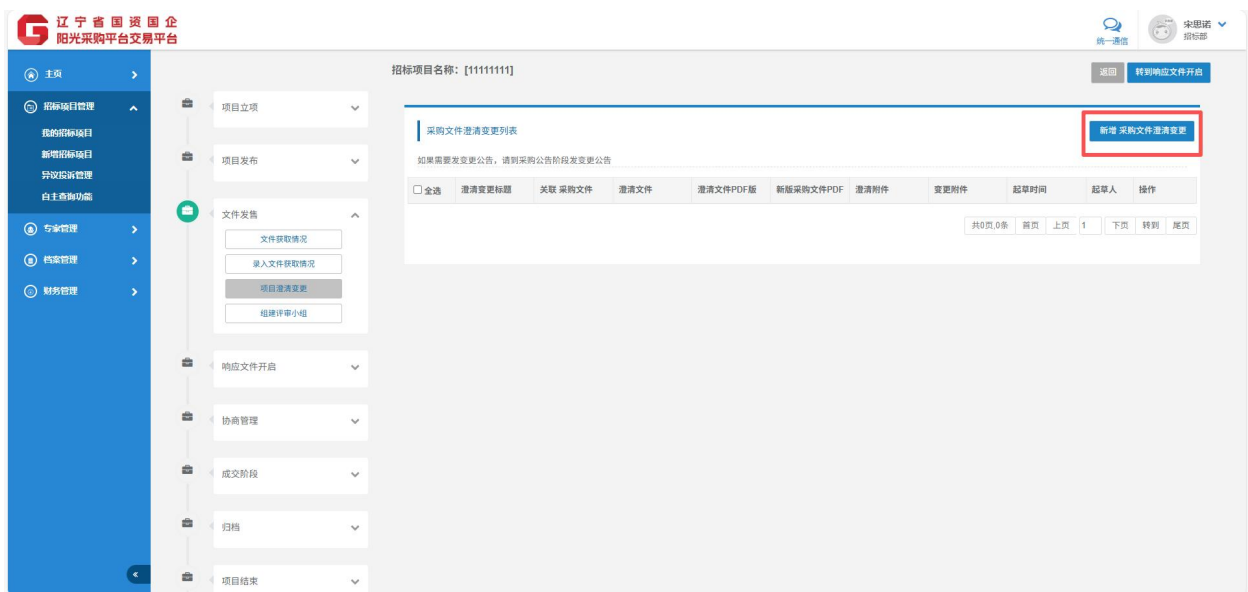
查看投标人文件获取情况。



## 4.2 项目澄清

### 4.2.1 发布澄清及相关查看

项目经理在“文件发售”阶段，点击【项目澄清变更】→再点击【新增招标文件澄清变更】

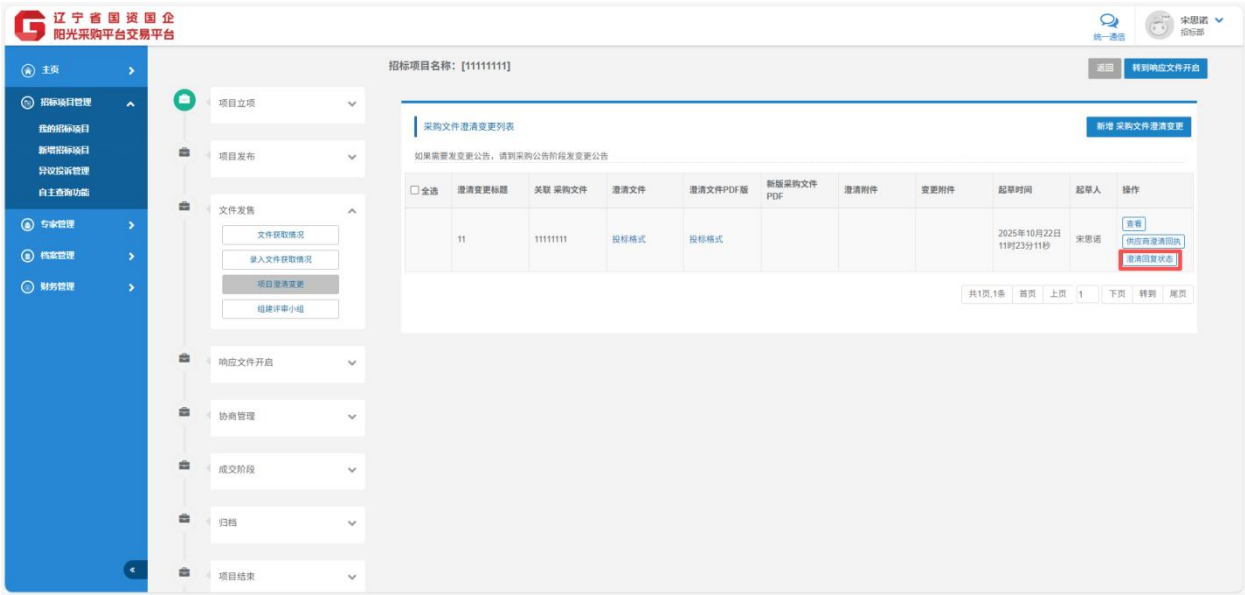


编辑完成后，点击【保存并提交】。

点击【发送】

1) 查看投标人是否下载澄清

点击对应澄清后的【澄清回复状态】，即可查看参与该项目的投标人是否有下载澄清。



查看澄清回复状态

招标文件澄清详情

	招标文件：操作手册001    关联标包：第1包
项目业务编号：	250615163zbb01311
澄清标题：	投标文件修改
澄清文件说明：	1111
澄清文件：	2321 - 副本
澄清文件PDF版：	2321 - 副本
附件：	
查看新版招标文件：	操作手册001

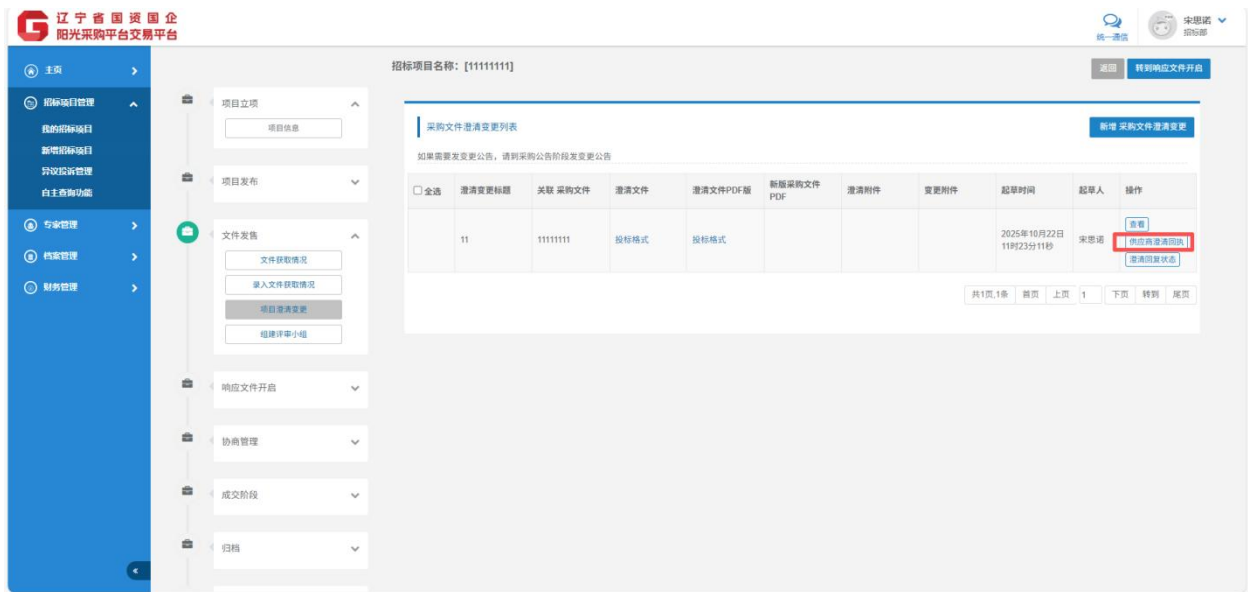
查看澄清回复状态

供应商名称	投标联系人	下载状态	澄清文件下载时间	回执状态	澄清回执时间
测试演示		已下载	2025/09/17 10:36:01	未回执	/

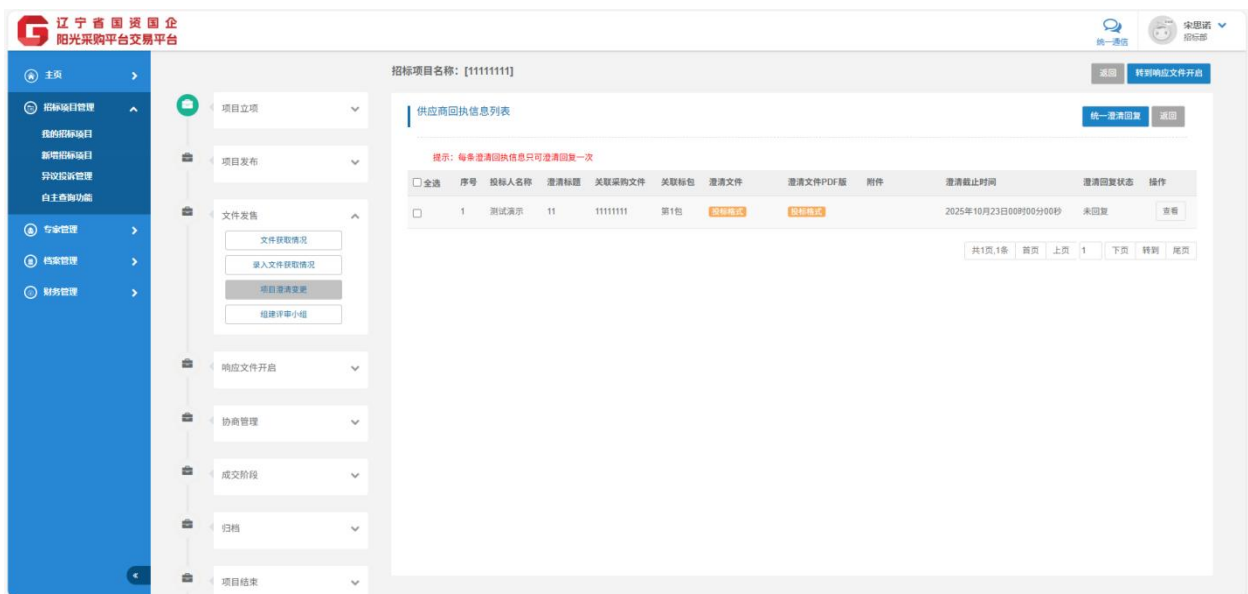
2) 查看投标人的回执

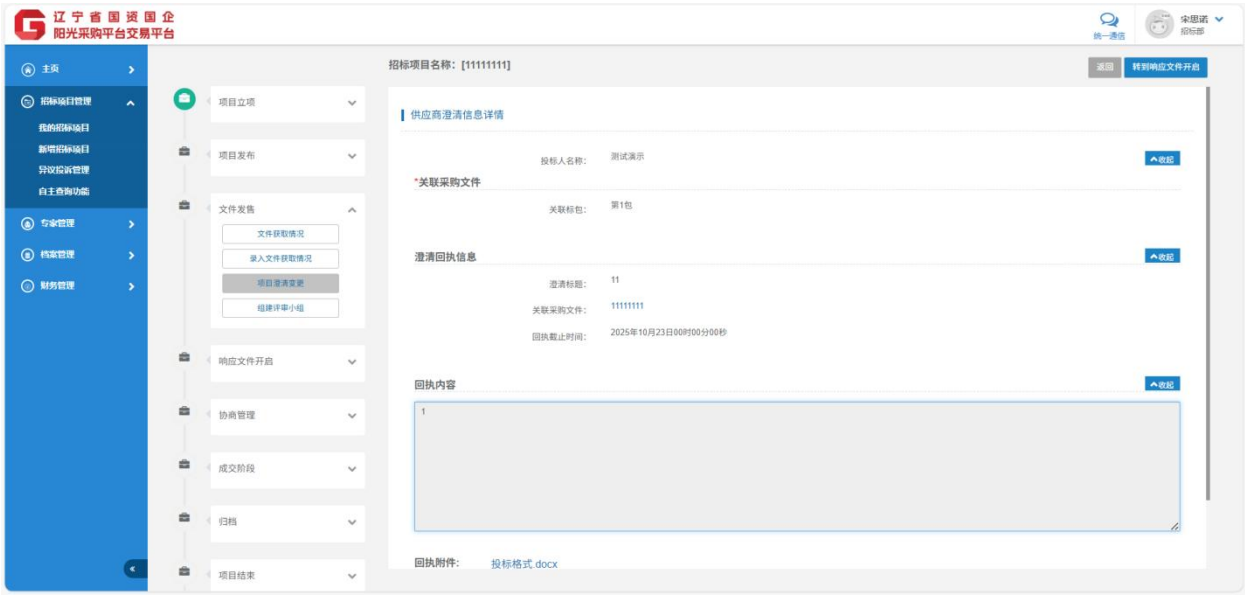
如果有投标单位上传回执，项目经理界面则会出现“供应商澄清回执”按钮。

## 辽宁省国资国企阳光采购平台交易平台-操作指南

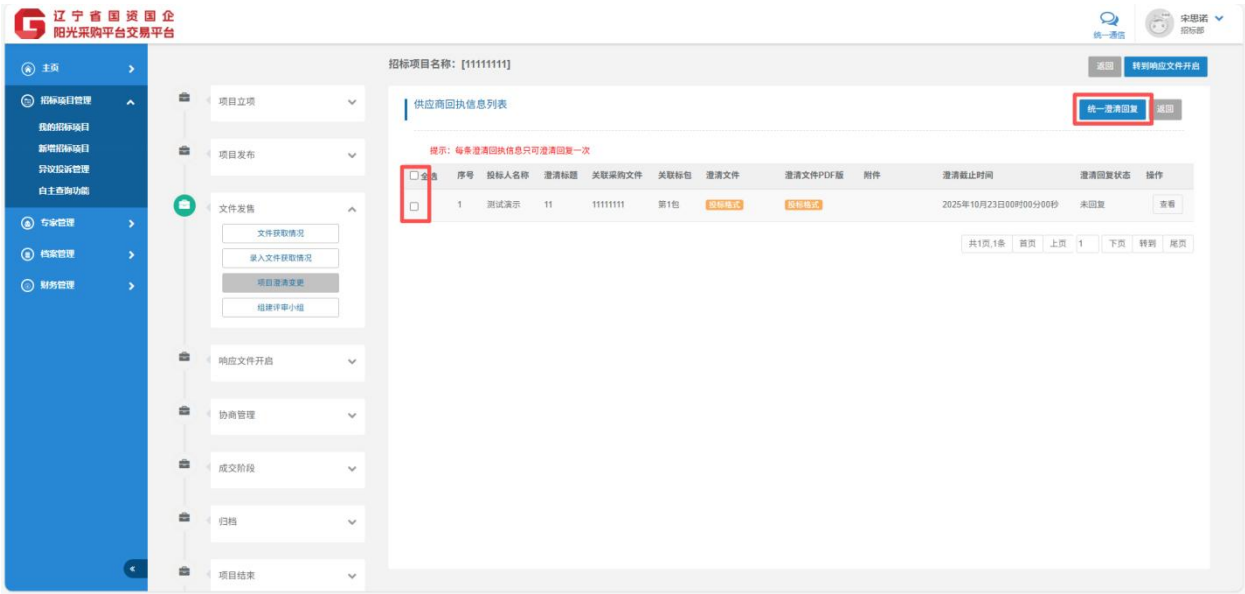


如果有多家单位上传“回执” 点击对应投标单位后的【查看】即可查看投标单位回复内容和下载回执。





统一澄清回复

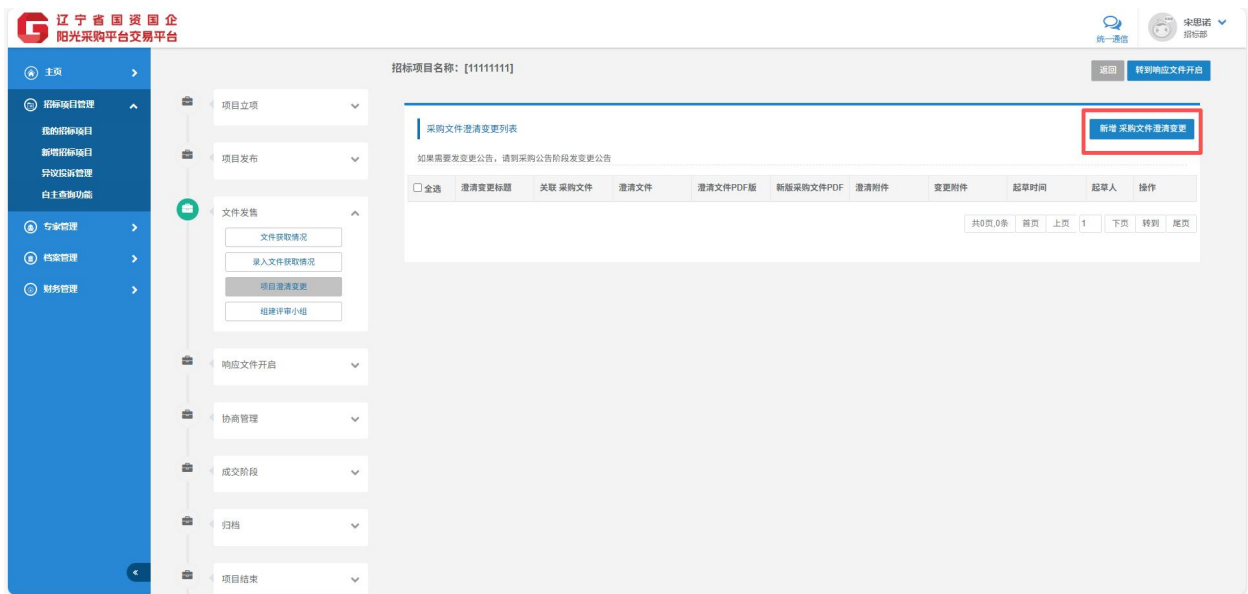


4.3 项目变更

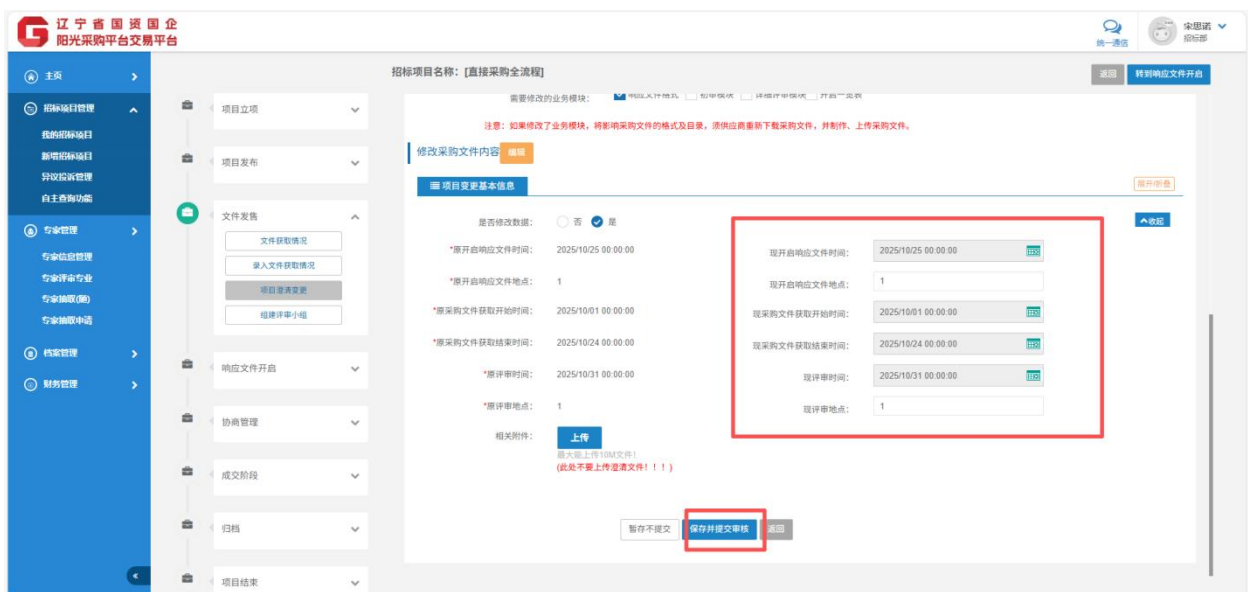
如售标起止时间，开标时间、地点、评标时间、地点变更，应及时做“项目变更”，否则影响投标人购标。

项目经理在“发标”阶段，点击【项目澄清变更】→再点击【新增招标文件澄清变更】

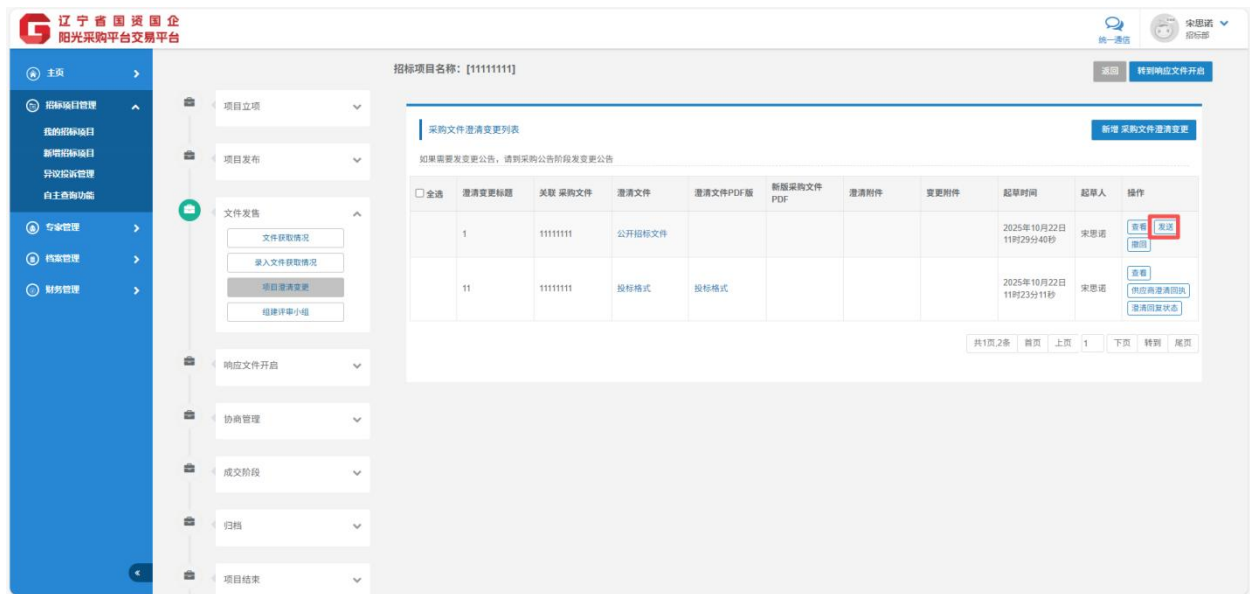
## 辽宁省国资国企阳光采购平台交易平台-操作指南



是否修改数据默认为“否”，点击【是】会进入到修改页面，然后修改相应数据。



修改无误后点击【保存并提交】，最后点击【发送】。

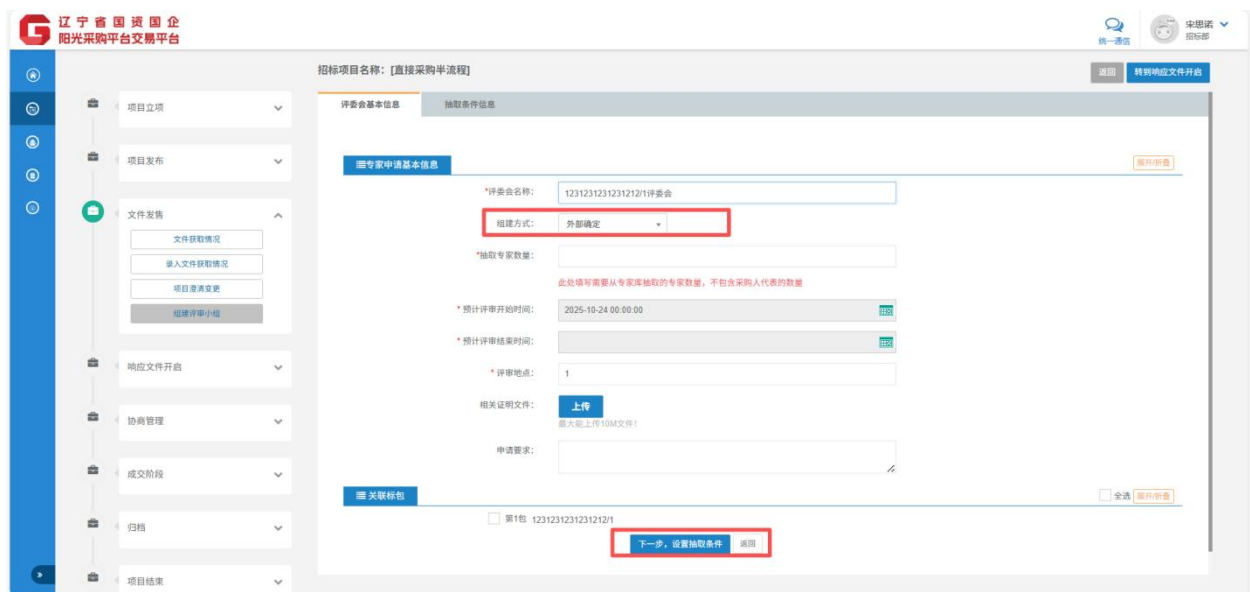


#### 4.4 组建评审小组

以“外部确定”（即外部平台抽取的专家）的方式组建评委会。举例，如评委会组成是外部3人、招标人代表1人，专家数量选择3，从库内选择出来后点击【保存并提交】。

“评委会设置”无审核，提交完成后，所在界面录入采购人代表。采购人代表为非必填项，可根据项目实际情况操作。

相关信息填写完成后，点击【下一步，设置抽取条件】



点击【选择专家】



## 辽宁省国资国企阳光采购平台交易平台-操作指南



点击【录入专家】



录入专家信息, 点击【保存】

选择专家信息

\*手机号 (登录号):

\*姓名:

工作单位:

办公电话:

证件类别: 居民身份证

证件号码:

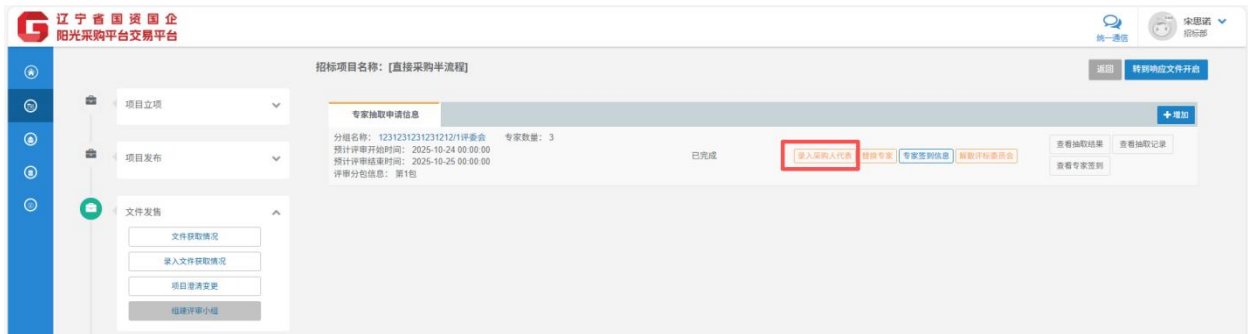
\*专家分类: 商务类

保存 返回

录入所有专家信息后, 点击【保存并提交】



录入专家完成后, 可选择【录入采购人代表信息】



辽宁省国资国企阳光采购平台交易平台

招标项目名称: [直接采购半流程]

专家抽取申请信息

分组名称: 1231231231231212/1 专家数量: 3

预计评审开始时间: 2025-10-24 00:00:00

预计评审结束时间: 2025-10-25 00:00:00

评审分包信息: 第1包

已完成

录入采购人代表

替换专家

专家签到信息

删除评标委员会

查看抽取结果

查看抽取记录

查看专家签到

项目立项

项目发布


文件发售

文件获取情况

录入文件获取情况

项目澄清变更

组建评审小组



辽宁省国资国企阳光采购平台交易平台

招标项目名称: [直接采购半流程]

新增招标人代表 (提示: 采购人代表不能超过总人数的1/3)

序号	姓名	手机号码	证件号码	工作单位	操作
返回					

项目立项

项目发布

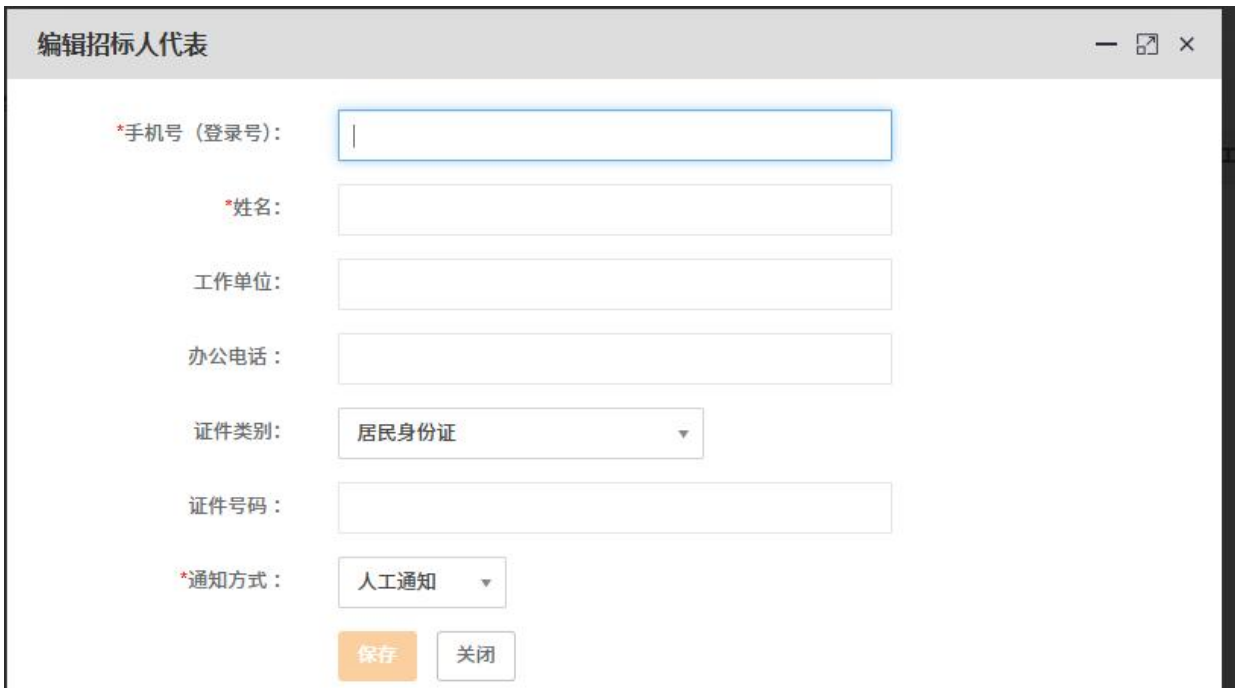
文件发售

文件获取情况

录入文件获取情况

项目澄清变更

组建评审小组



编辑招标人代表

\*手机号 (登录号):

\*姓名:

工作单位:

办公电话:

证件类型: 居民身份证

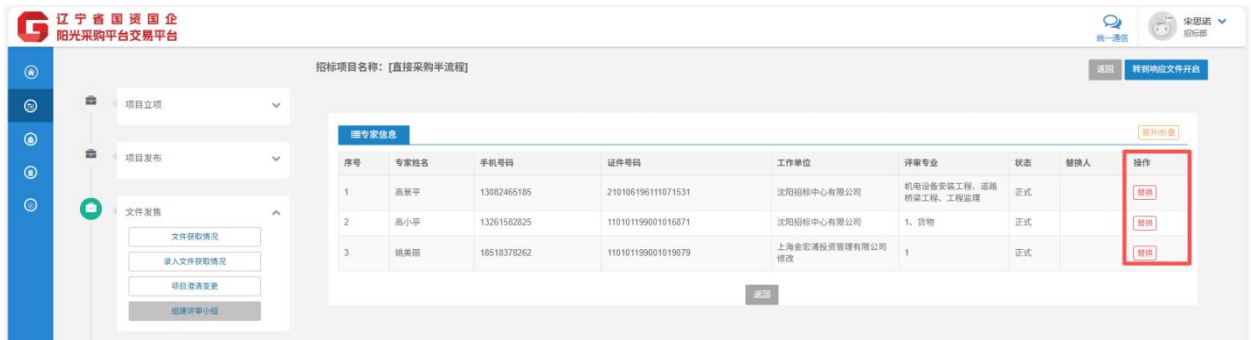
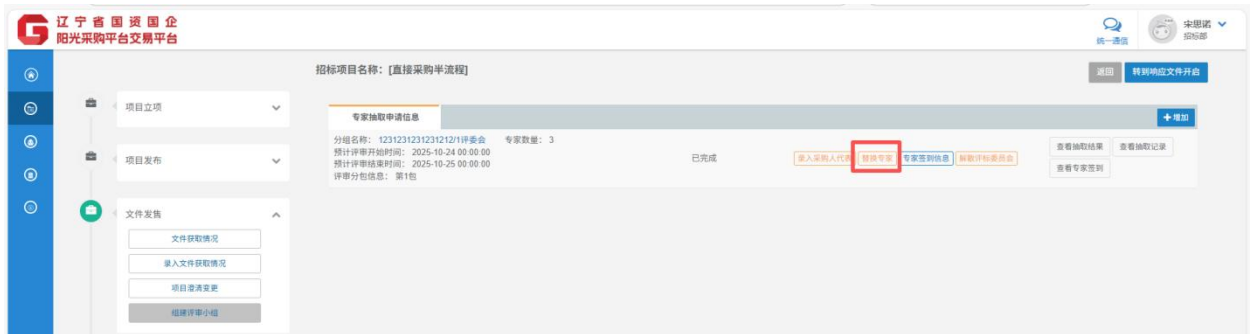
证件号码:

\*通知方式: 人工通知

保存 关闭

如需替换专家,可点击【替换专家】进行相应操作。评委会录入完成后,专家名称后会出现“专家替换”按钮,需要进行专家替换操作的,点击【专家替换】按钮,即可完成替换。

## 辽宁省国资国企阳光采购平台交易平台-操作指南



编辑专家信息

\*手机号（登录号）:

\*姓名:

工作单位:

办公电话:

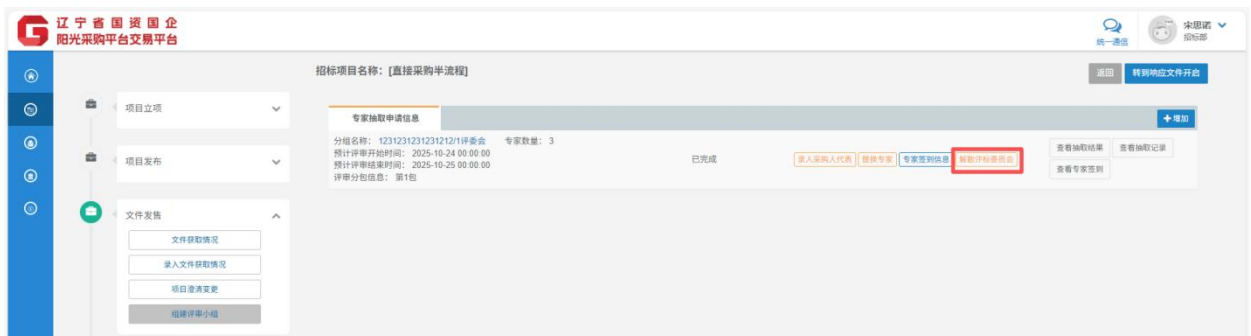
证件类型: 居民身份证

证件号码:

\*专家分类: 商务类

保存 返回

在预计评标开始时间前，项目经理可【解散评标委员会】重新组建。



解散评标委员会

解散评委会将清空所有抽取记录及结果!

\*解散原因:

请填写解散原因 (35字内),

返回

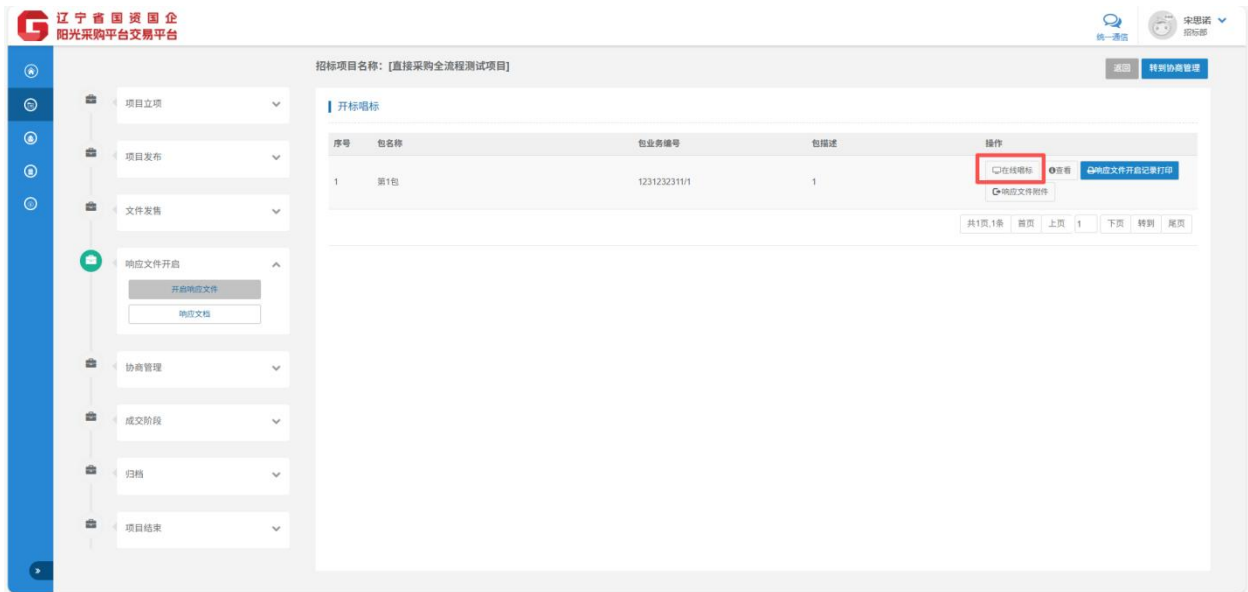
确认解散

专家选取时切记核对身份信息，防止同名选错

## 5 响应文件开启

点击【转到响应文件开启】，然后点击【在线唱标】



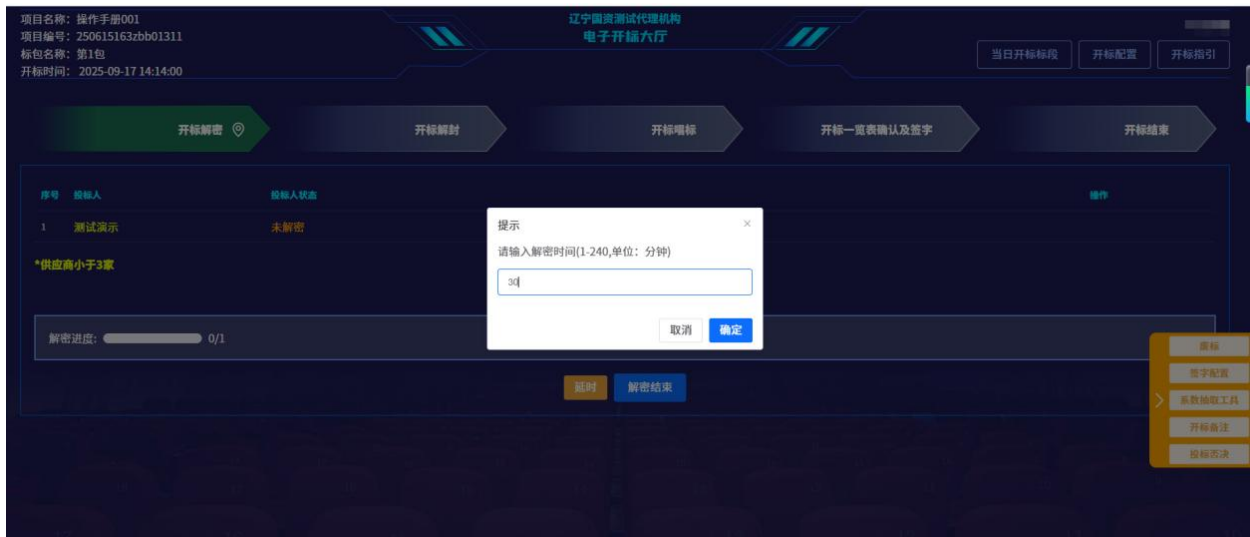


动画页面点击【立即开标】



开标唱标，点击【开启解密】，并设置解密时间。





投标人解密完成后，点击【解封】，此时可展示投标人的开标一览表信息，同时可点击【查看原文件】，对投标人上传的相关资料进行查看。



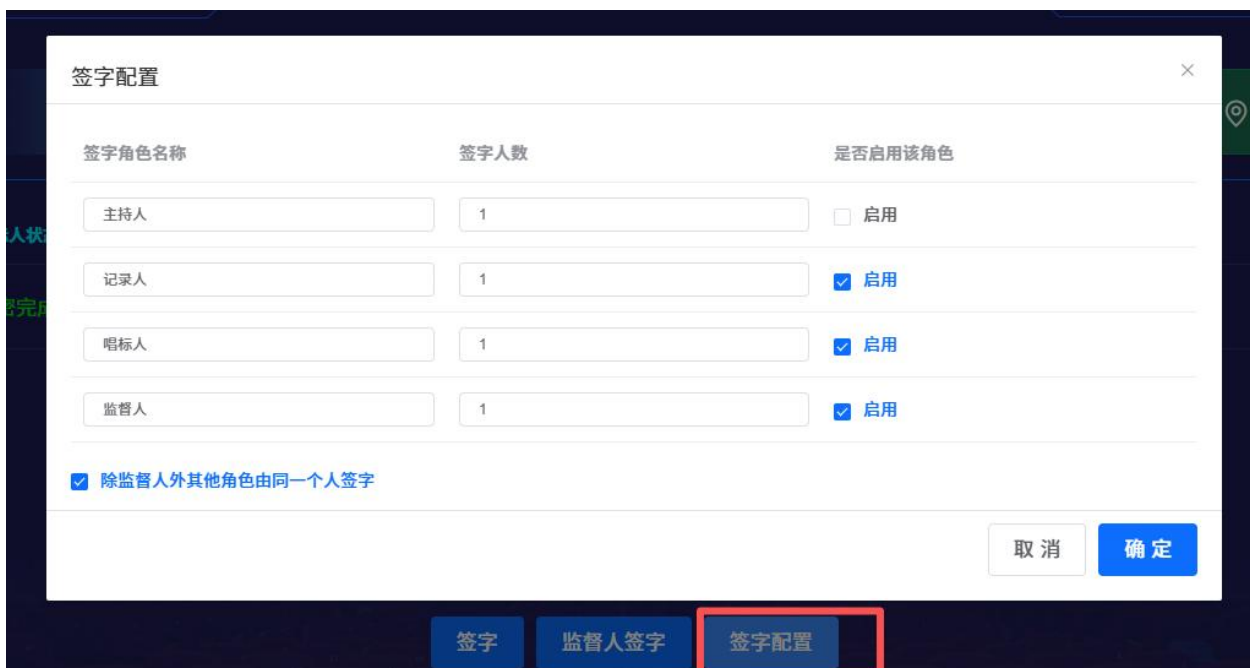
解封完成后，进入开标唱标环节。点击【开始唱标】，可选择不同倍速的语音播报速度，进行语音唱标。



唱标结束后，点击【唱标结束】进入开标一览表确认及签字环节。



点击【签字配置】按钮，可对除投标人外其他需要进行开标一览表签字的角色进行配置，可设置签字角色名称、当前角色签字人数、是否启用该签字角色。



签字配置完成后，点击【开标一览表确认】按钮可查看汇总版开标一览表，点击【确认】按钮即可完成开标一览表确认。



数据详情

开标一览表确认：

确认

下载Excel

替换

下载开标数据

开标一览表

项目名称：操作手册001  
项目编号：2506151632bb01311/1  
开标时间：2025年09月17日14时14分

序号	投标人名称	投标总价(元)	工期	投标人名称
1	测试演示	1000000.00	1	

备注：  
记录人：  
唱标人：  
监票人：

开标一览表确认完毕后，已设置的需要签字的角色可扫描二维码完成签字。如果无法扫码，也可点击二维码下方的链接进行线上签字。

签字

请使用支付宝、微信或浏览器等进行扫码签字，请勿使用扫码签APP！



签字完毕后，点击【开标结束】按钮，完成在线开标流程。





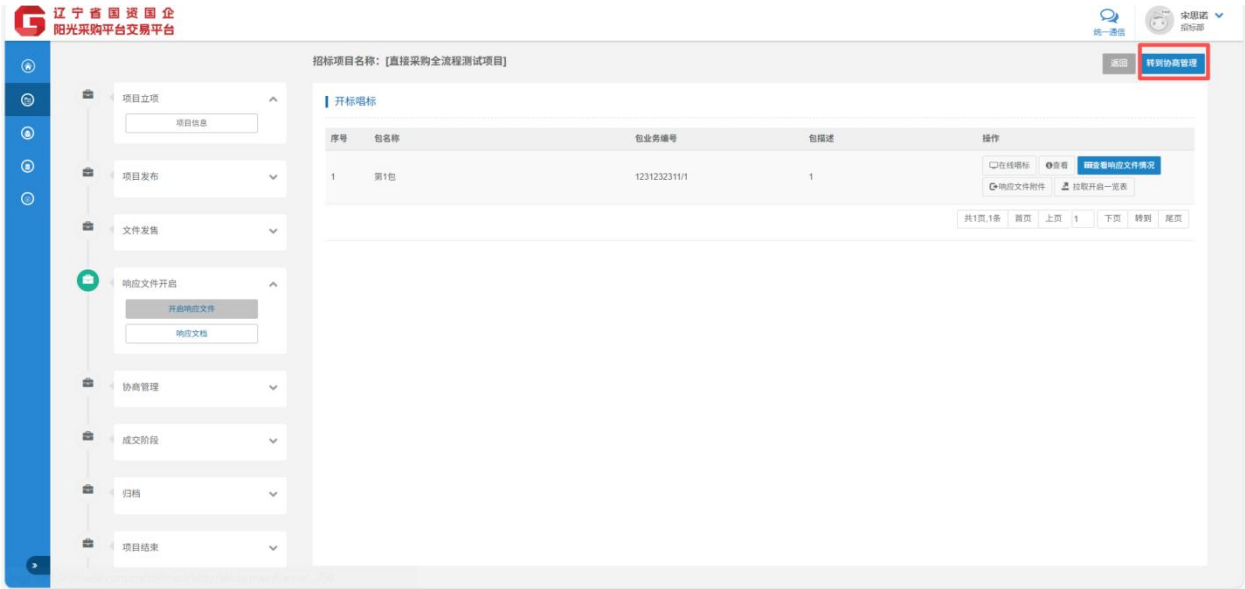
若存在多个标包，需分别进行开标唱标。

开标结束后，可从“响应文件”查看投标人投递的响应文件及开标一览表。

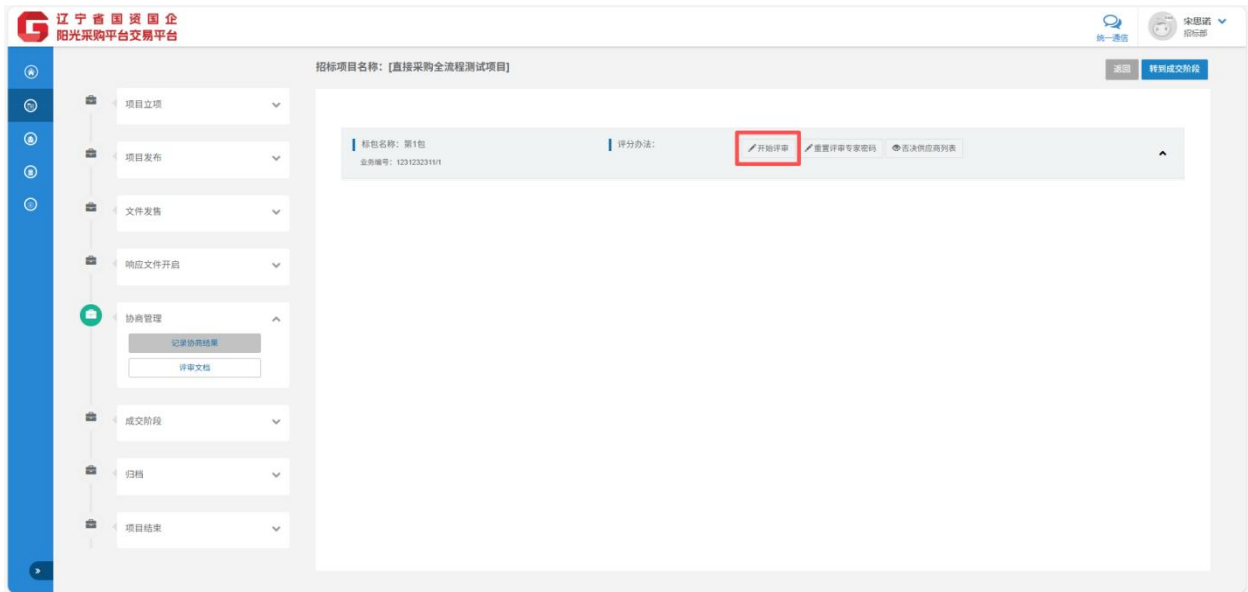


## 6 协商管理

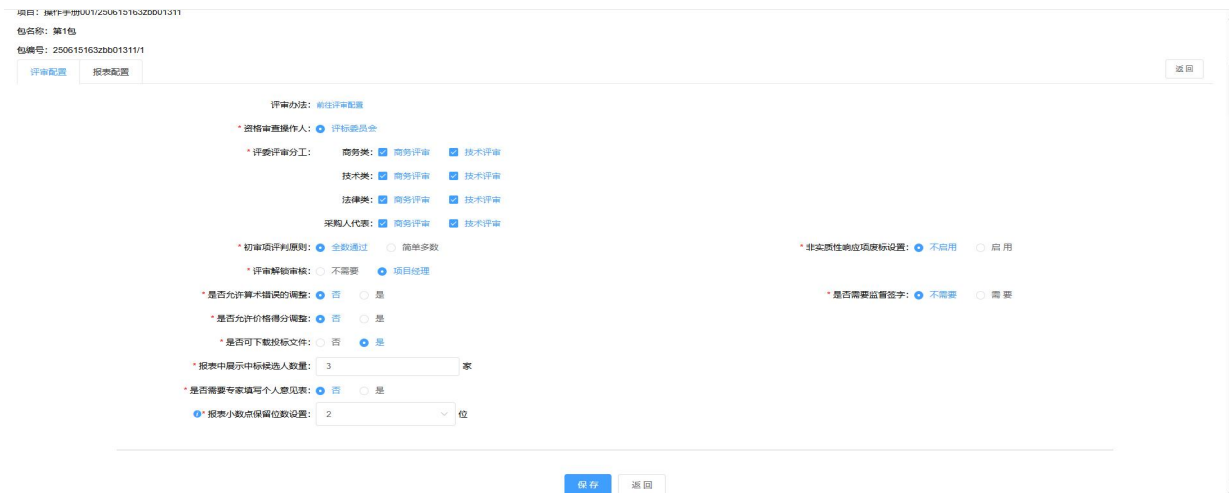
对于开标完成的项目，点击【转到协商管理】按钮，进入协商管理环节。



点击【开始评标】按钮，进入评标系统。



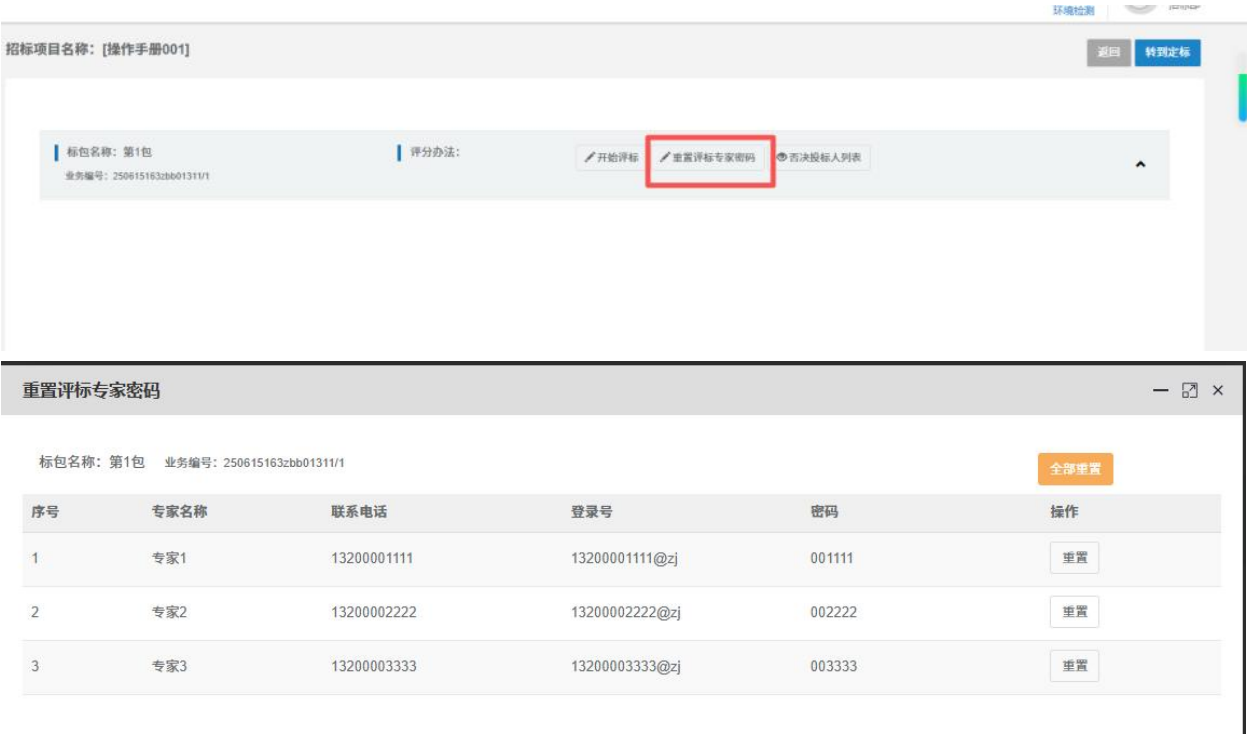
点击【评审配置】按钮，按照要求进行评审配置。配置完成后，点击【保存】按钮完成评审配置初始化。



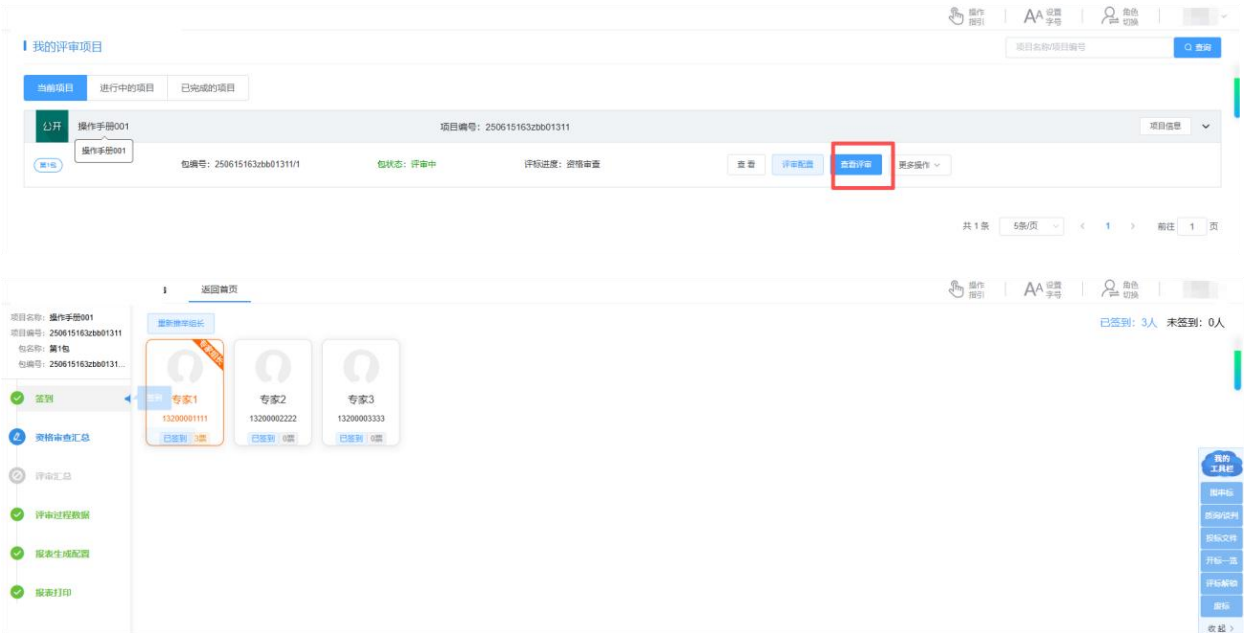
点击【开始评审】按钮，允许专家开始进行评审活动。



此时，可点击主页面的重置评标专家密码，查看专家登录账号并对专家登录密码进行重置。

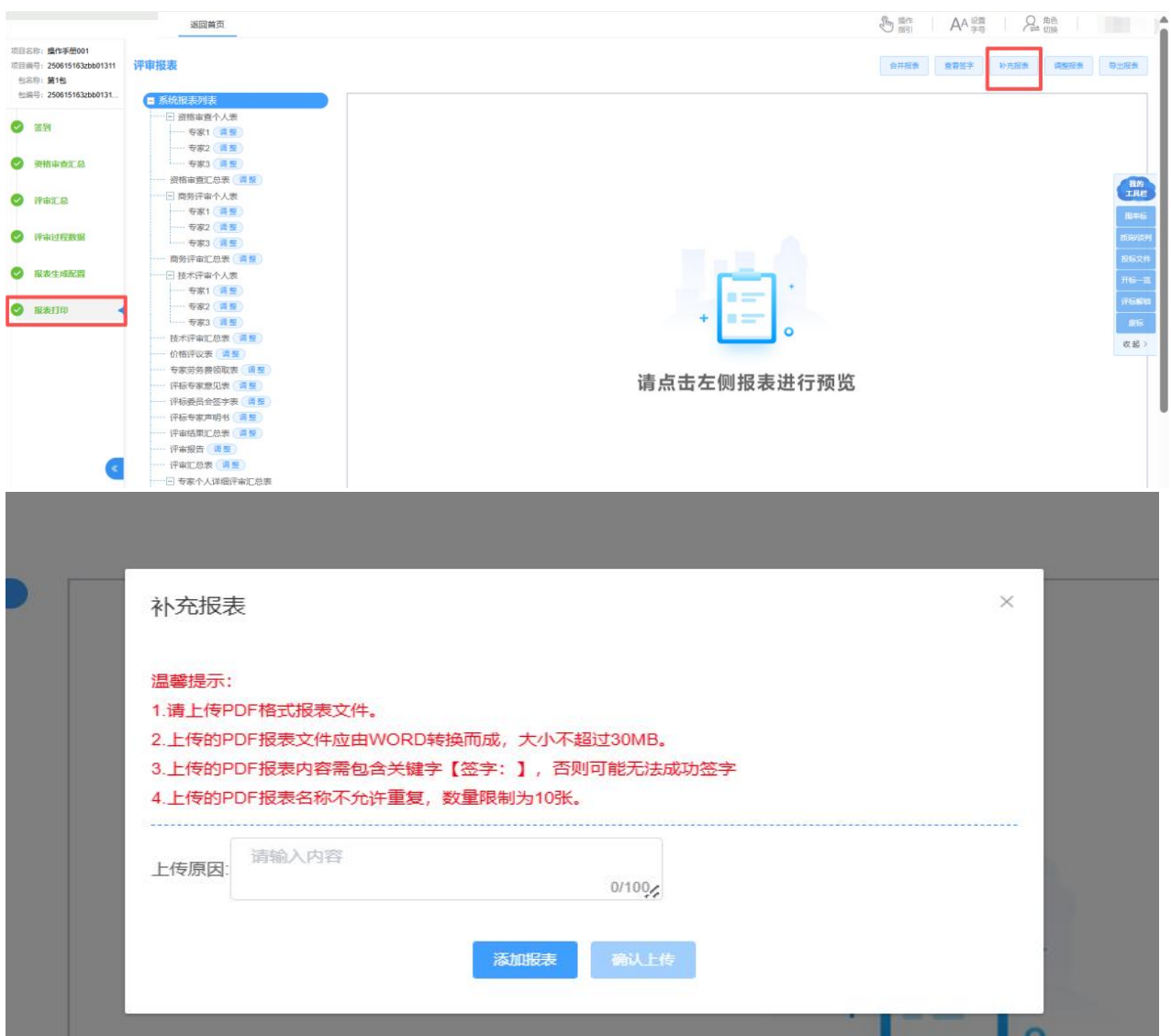


开始评审后，点击【查看评审】按钮，可根据评审进度，按需查看专家签到情况、各初步评审环节的汇总结果（初步评审完成后）、评审汇总结果（专家组长提交评审汇总后）。



专家组长提交评审汇总后，项目经理可查看根据评标结果自动生成的评标报表。若需对报表内容进行替换，需按照要求选择符合格式的文档进行上传、替换操作。文档格式要求如下：

- 1) 选择本地文件上传替换的报表名称应与上传的文件名称(不包含文件后缀)相同。
- 2) 上传的 PDF 文件必须由 WORD 转换而成, 且大小限制为 30MB。
- 3) 每次只能调整一张报表, 需要调整多张时请进行多次操作。
- 4) 上传的 PDF 报表内容需包含关键字【签字: 】, 否则可能无法成功签字。
- 5) 上传的 PDF 报表名称不允许重复, 数量限制为 10 张。
- 6) 调整报表后, 评委会须重新对报表进行签字。



所有专家签字完成后, 点击【结束评审】按钮, 完成评标(结束评审后专家老师将无法进行操作和查看, 其登录界面不会再显示该项目)。

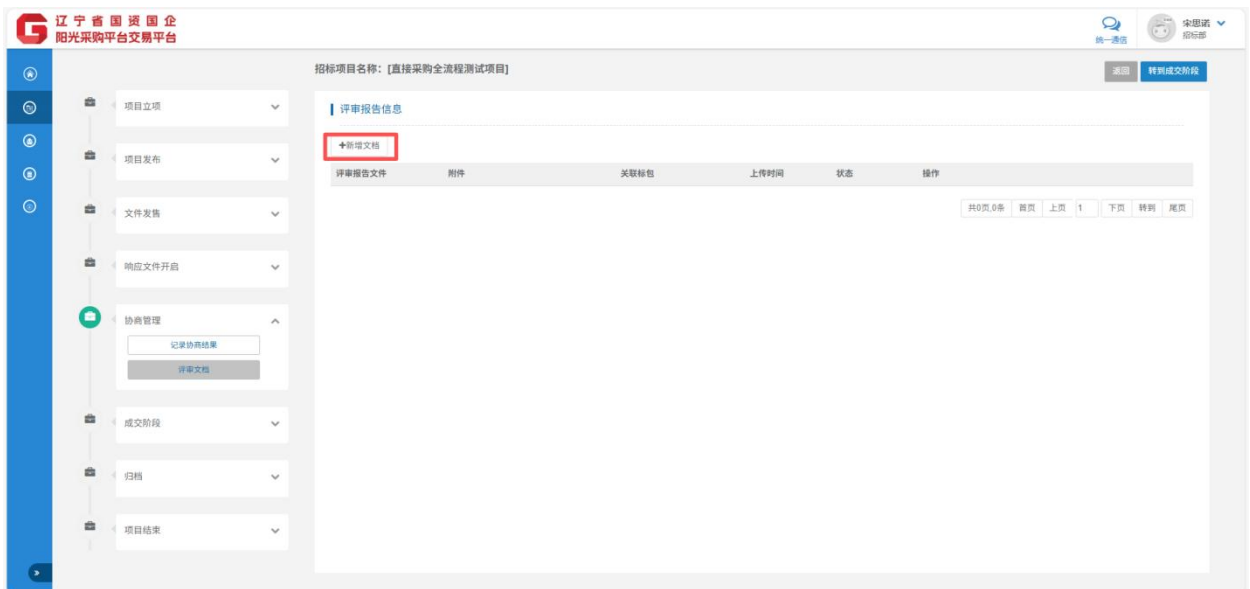
## 辽宁省国资国企阳光采购平台交易平台-操作指南

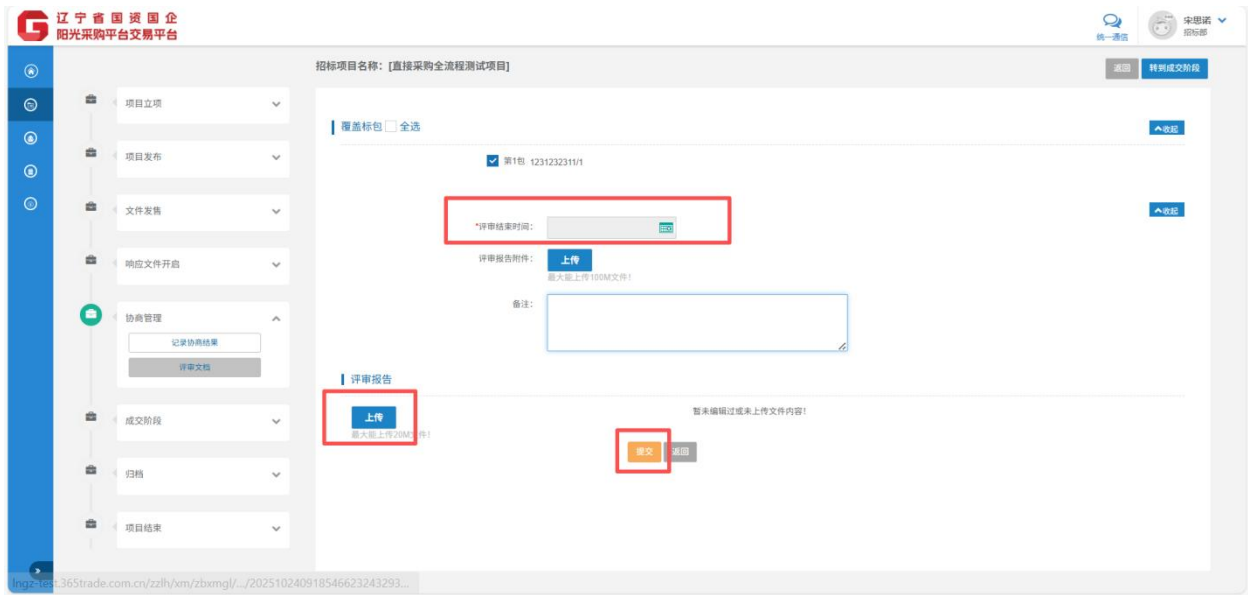


若存在多个标包，需分别进行开始评标等系列操作。



评审结束后可将评审报告传至评审文档中（成交阶段不能再操作此项）

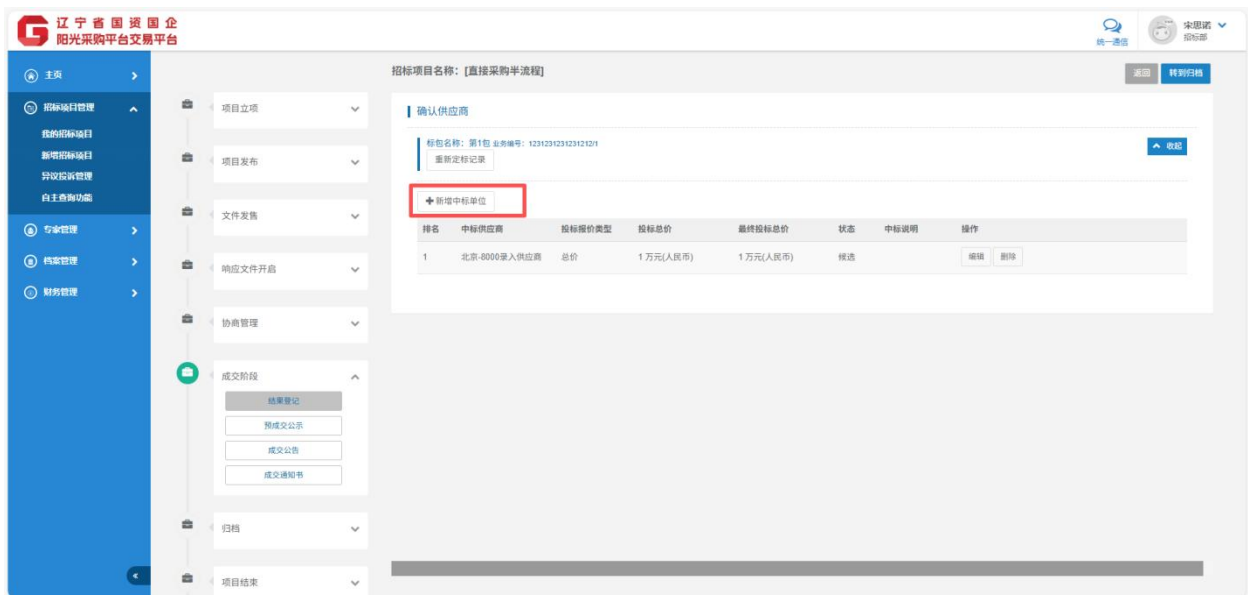




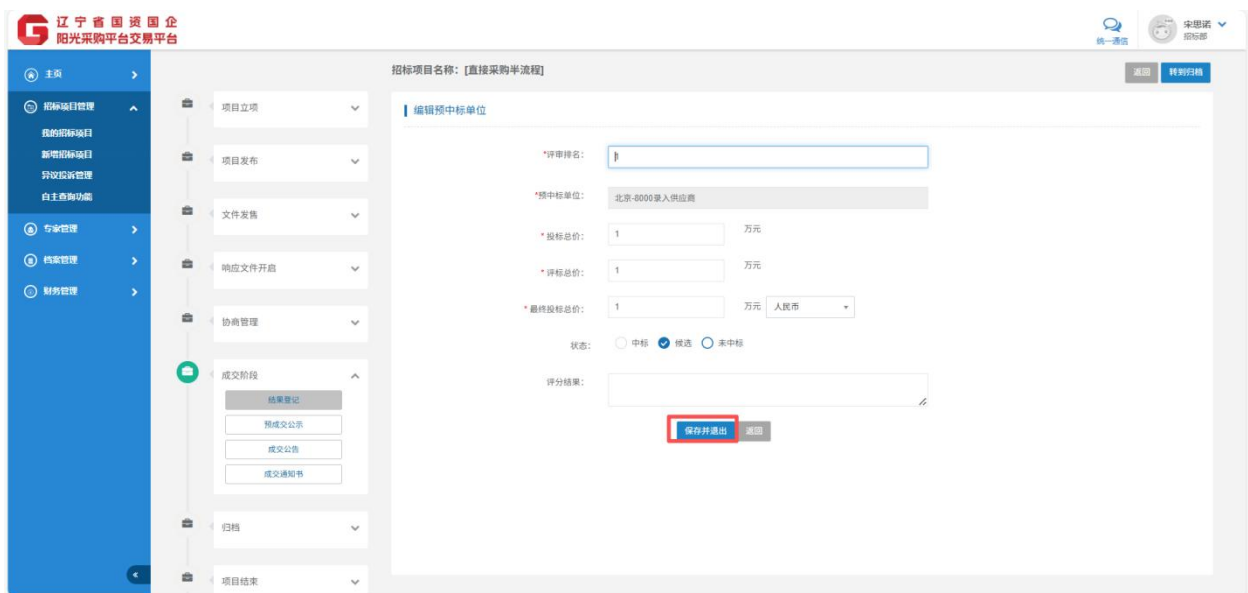
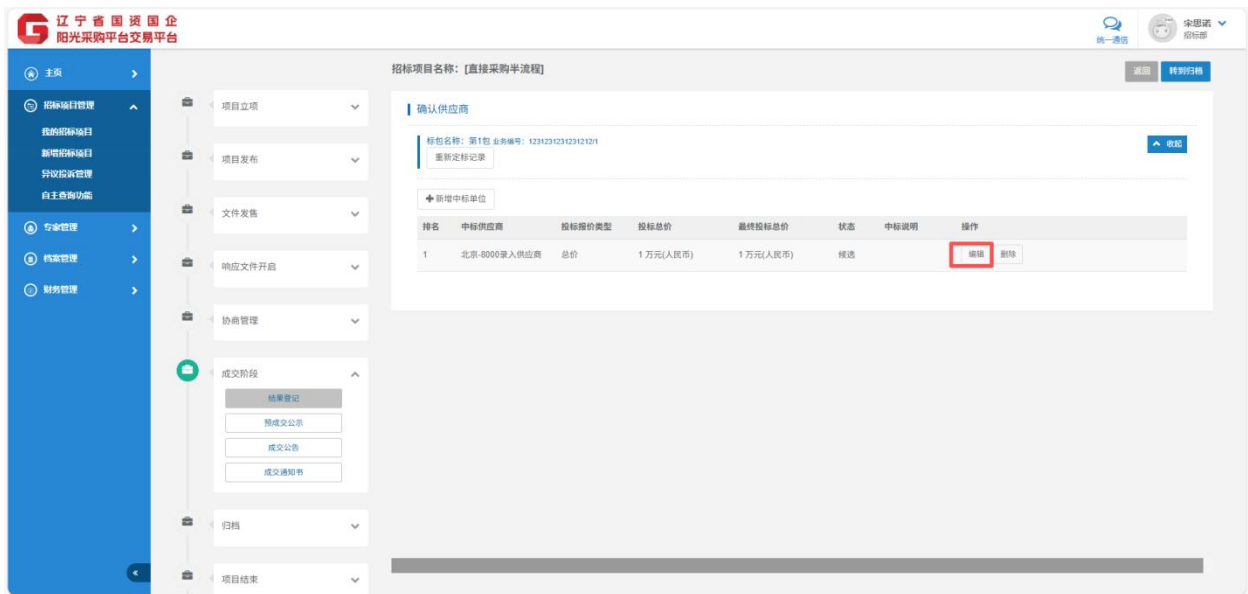
## 7 成交阶段

### 7.1 结果登记

点击新增中标单位，编辑



确定中标人后点击【编辑】，将其状态修改为“中标”。完成该页面信息，确认无误后点击【保存并退出】。

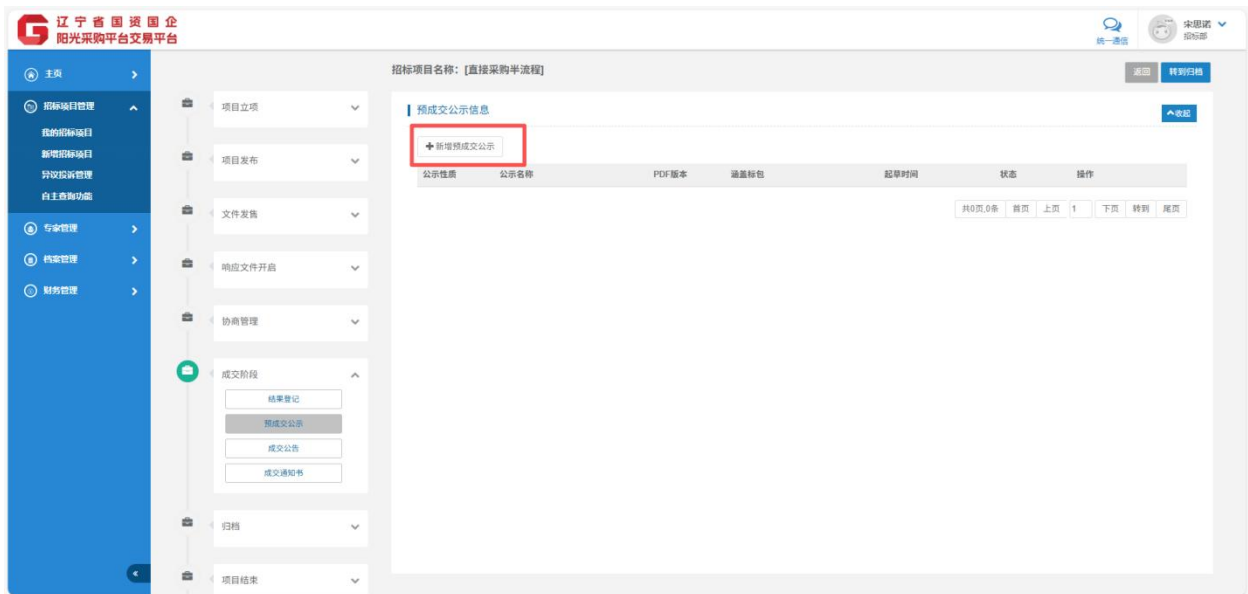


此处主要用来确定中标人，请在信息完全确定后再执行，在已发布中标通知书的情况下，如果想修改中标人，可点击【重新定标】进行修改，如未发布中标通知书，则无法“重新定标”。

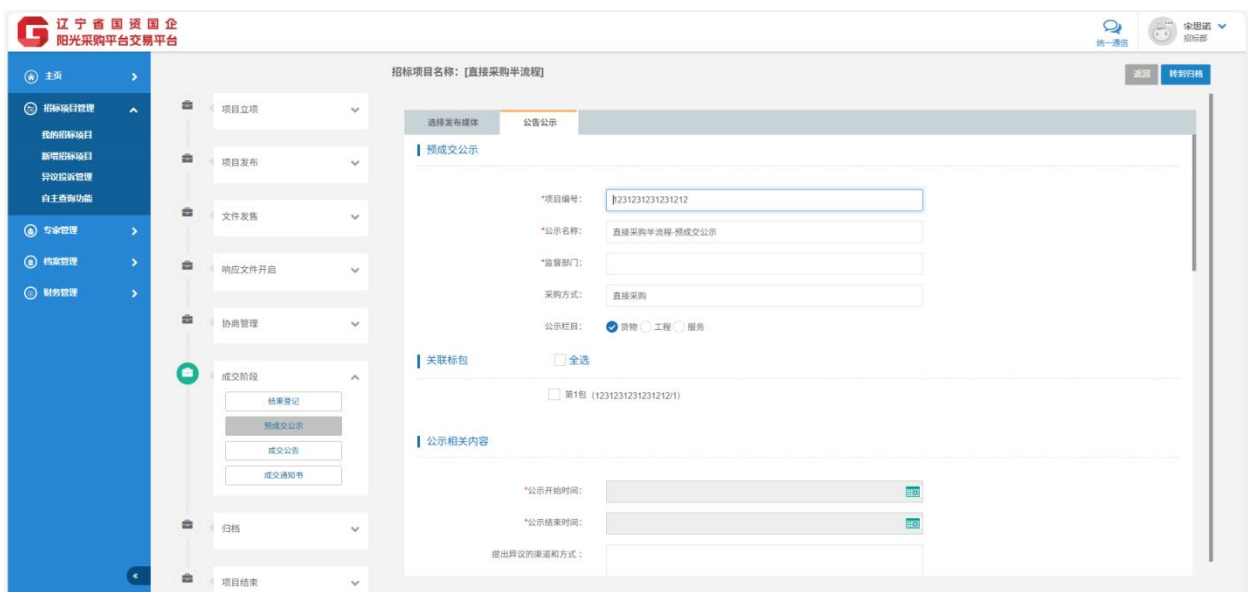
## 7.2 预成交公示

点击【新增预成交公示】，然后点击【下一步】

## 辽宁省国资国企阳光采购平台交易平台-操作指南



完成该页面信息，点击【暂存并查看预览】，确认无误后点击【保存并提交】。





辽宁省国资国企阳光采购平台交易平台

招标项目名称: [直接采购半流程]

选择发布媒体: 公告公示

\*联系人: 宋思诺

\*联系电话: 18304319446

电子邮箱: 853234174@qq.com

采购人信息

名称: 初始化测试001

\*地址: 123

\*联系人:

\*联系电话:

电子邮箱:

公告文件

上传

保存并继续编辑 保存并提交审核 返回上一步

点击【发布】

辽宁省国资国企阳光采购平台交易平台

招标项目名称: [测试半流程项目]

预成交公示信息

公示性质	公示名称	PDF版本	盖章标包	起草时间	状态	操作
正常公告	测试半流程项目-预成交公示	测试半流程项目-预成交公示	第1包	2025-10-21 15:23	审批通过	发布 查看公示

共1页, 1条 首页 上页 1 下页 转到 尾页

用数字证书 APP 扫码签章后, 确认无误点击发布, 同招标公告发布签章流程

签章与发布

发布媒体: 辽宁省国资国企阳光采购平台交易平台(未发布) 中国招标投标公共服务平台(未发布)

重要提示! 根据《招标公告和公示信息发布管理办法》2017年第10号令 第十条 拟发布的招标公告和公示信息文本应当由招标人或其招标代理机构盖章, 并由主要负责人或其授权的项目负责人签名。采用数据电文形式的, 应当按规定进行电子签名。

打印 签章 验证 左旋 右旋 书签 切换 关于

辽宁省CA互联互通项目定制

投标文件格式:

依据\*\*\*\*\*

发布

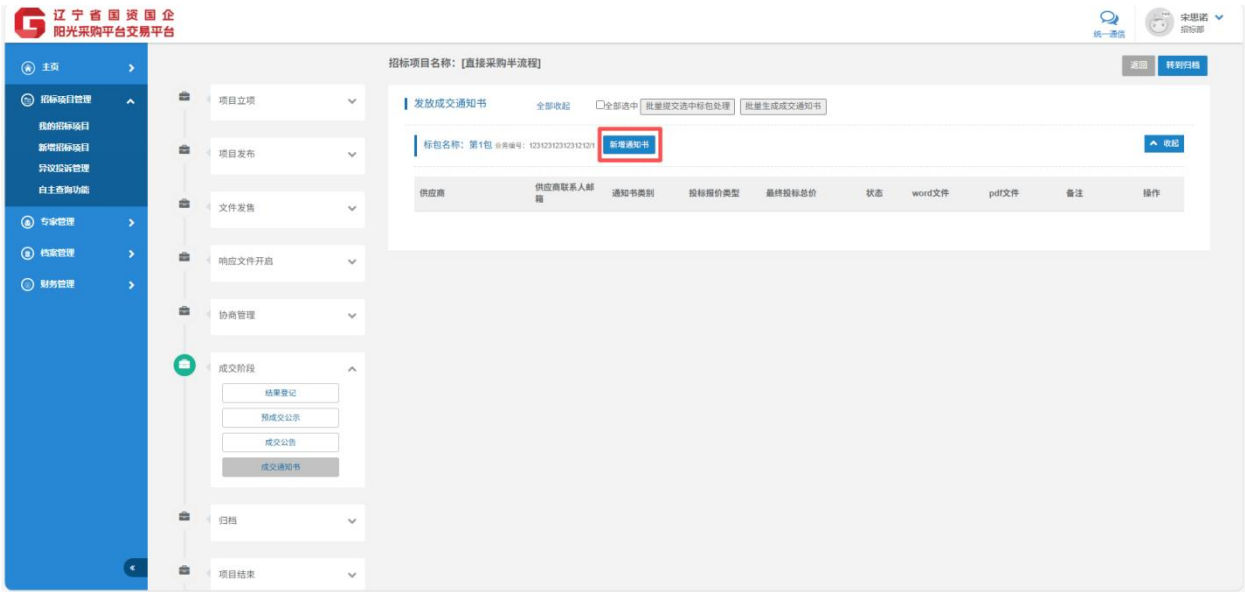
状态: 审批通过

状态显示: “验证通过已发布”



7.3 中标通知书

点击【新增通知书】



选择中标单位



编辑通知书发出时间，对中标通知内容进行编辑



编辑完成后点击【提交】



选中标包，点击【发出中标通知书】



通知书发布后，状态会显示为已发布



点击【发出中标通知书】，平台将向投标人系统发送盖章版的中标通知书、未中标通知书。

## 7.4 成交公告

点击【新增成交公告】（盖章发布操作流程同采购公告）

# 辽宁省国资国企阳光采购平台交易平台-操作指南

辽宁省国资国企阳光采购平台交易平台

招标采购管理

项目立项

项目发布

文件发售

响应文件开启

协商管理

成交阶段

成交公告信息

新增成交公告

公告性质	公告名称	PDF版本	盖章标包	起草时间	状态	操作
共0页,0条 首页 上页 1 下页 转到 尾页						

辽宁省国资国企阳光采购平台交易平台

招标采购管理

项目立项

项目发布

文件发售

响应文件开启

协商管理

成交阶段

选择发布媒体

发布公告

发布媒体

已选择发布媒体

其他发布媒体

公告模板

10号令《招标公告和公示信息发布管理办法》

下一步

辽宁省国资国企阳光采购平台交易平台

招标采购管理

项目立项

项目发布

文件发售

响应文件开启

协商管理

成交阶段

成交公告

\*项目编号: 1231231231231212

\*公告名称: 直接采购半流程-成交公告

\*监管部门: 辽宁省国资国企阳光采购平台

采购方式: 直接采购

公告栏目: 货物 工程 服务

关联标包

全选

第1包 (1231231231231212/1)

公告相关内容

\*公告开始时间: 2023-12-12 10:00:00

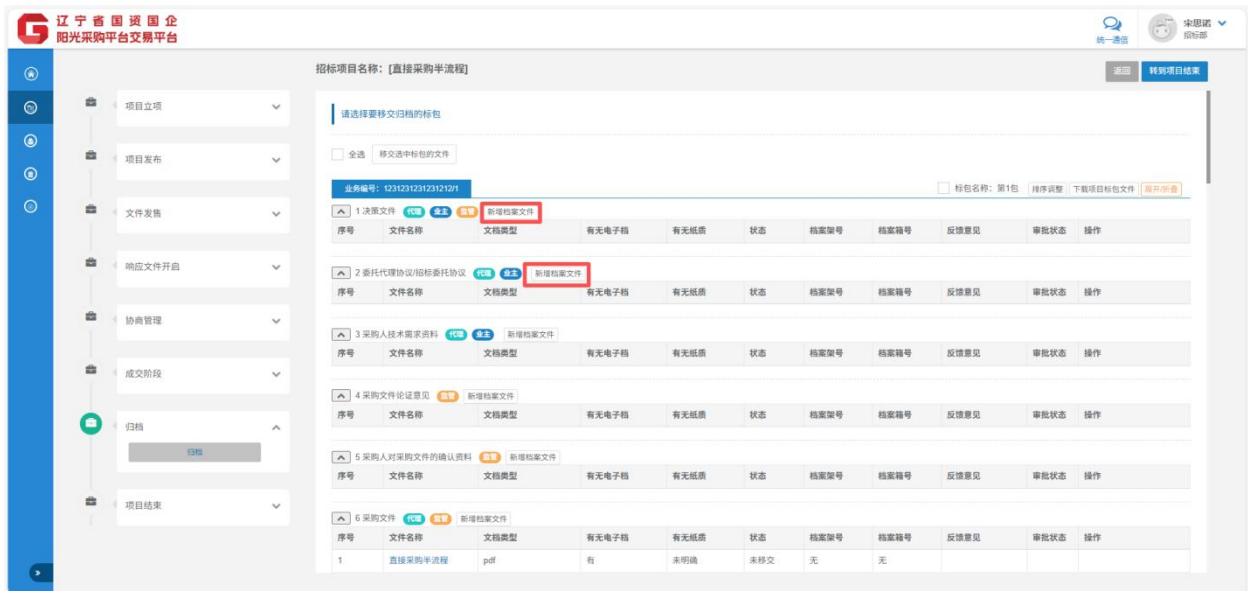
公告结束时间: 2023-12-12 16:00:00

包名称	中标供应商名称	中标价格	币种
-----	---------	------	----

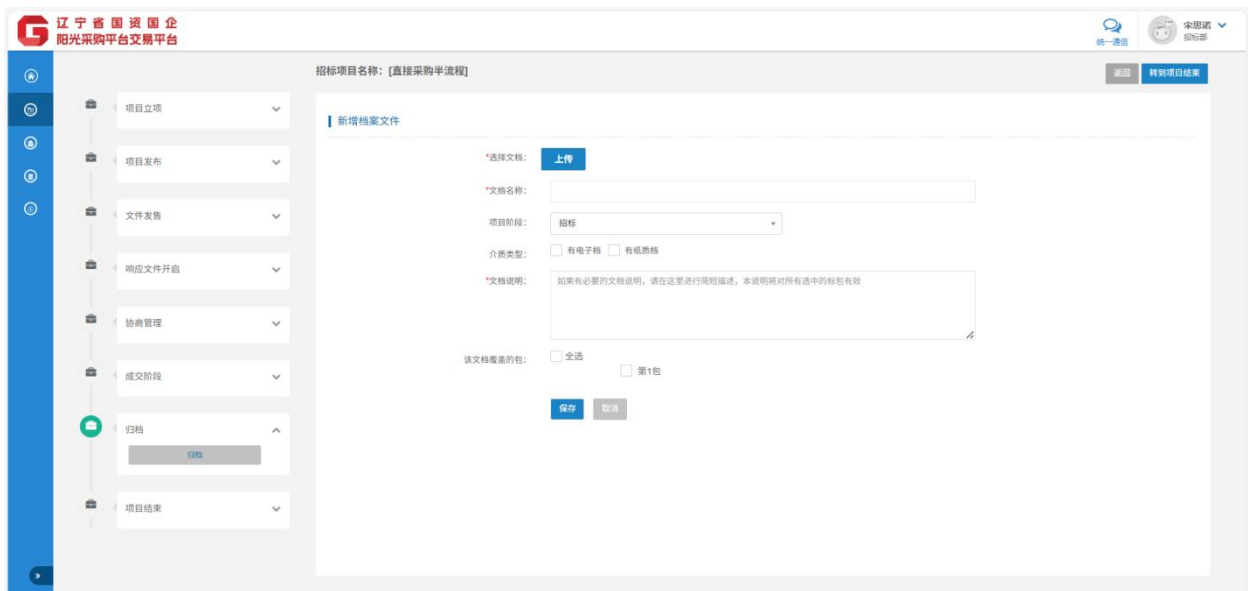
## 8 归档

项目过程中文件会自动根据目录匹配归档，如需补充材料，可按目录标题上传对应文件。

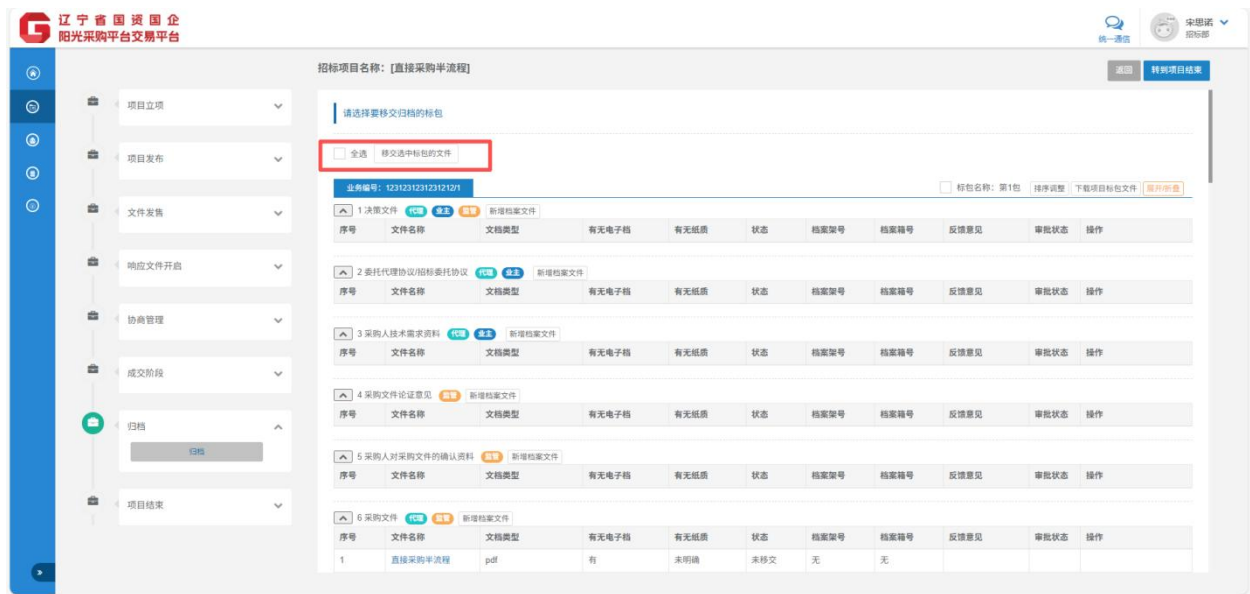
点击【新增档案文件】



录入档案基本信息，然后上传对应文档。



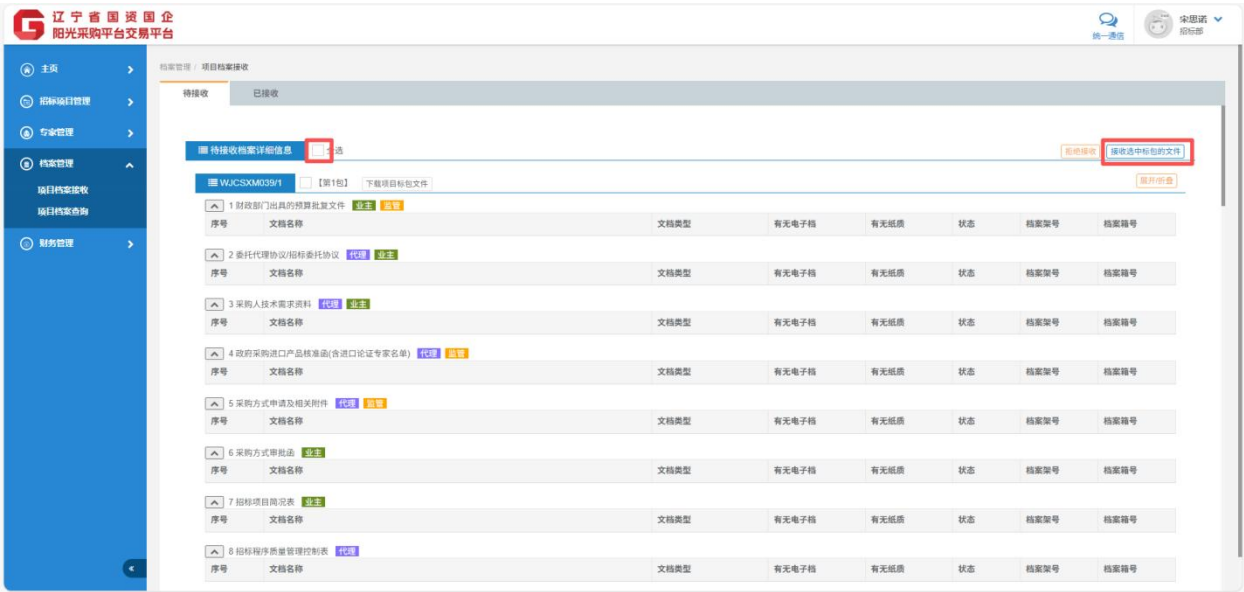
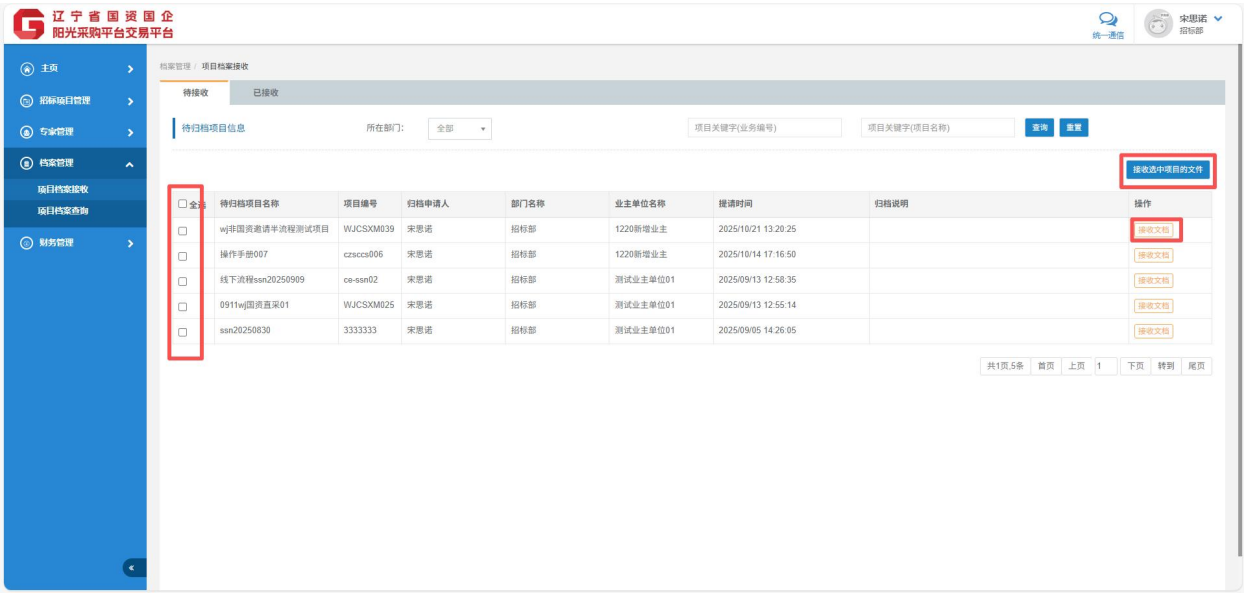
以上全部处理完成后，即可移交项目档案资料给档案管理员进行档案存档。



点击【全选】，点击【移交选中标包的文件】，填写移交说明。提交后该项目电子文档自动提交给档案管理员进行归档审核。



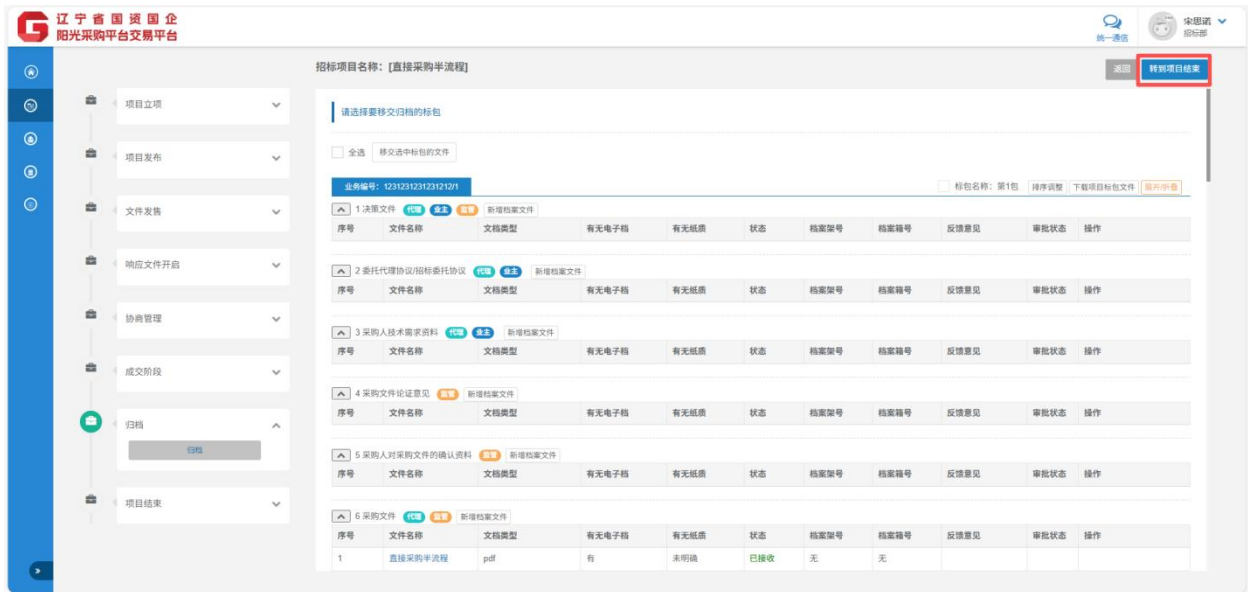
现阶段由项目经理自行去档案管理中接收



## 9 项目结束

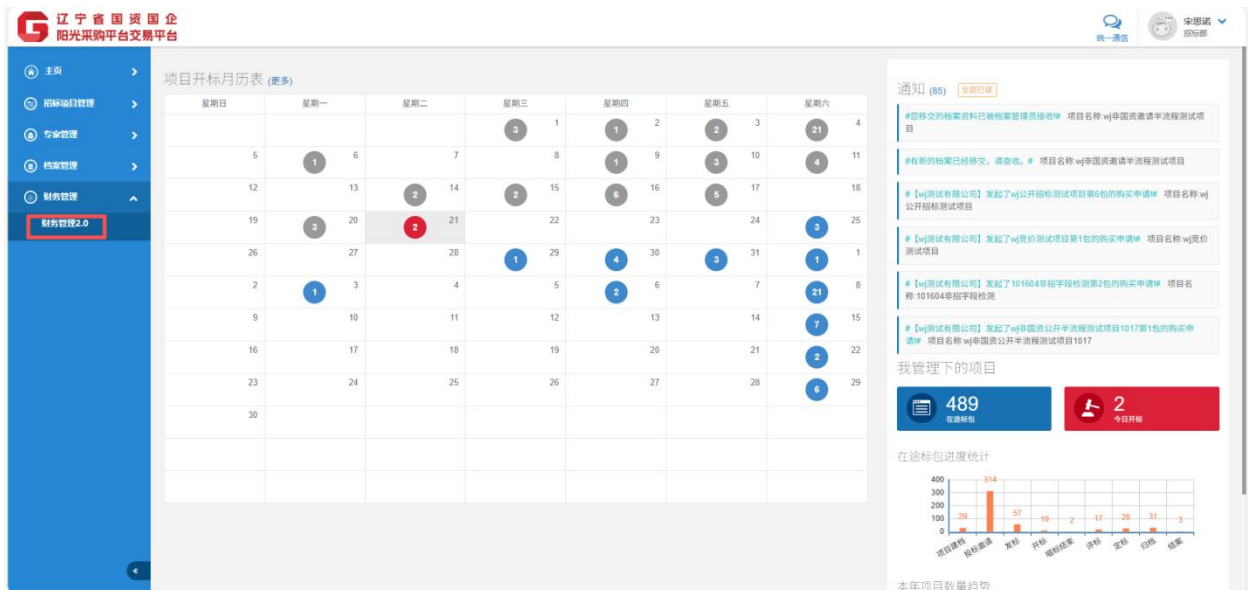
转到【结束】，即项目流程完结。

项目结束后，仍可以操作的是：编辑项目的部分内容；补充归档资料。



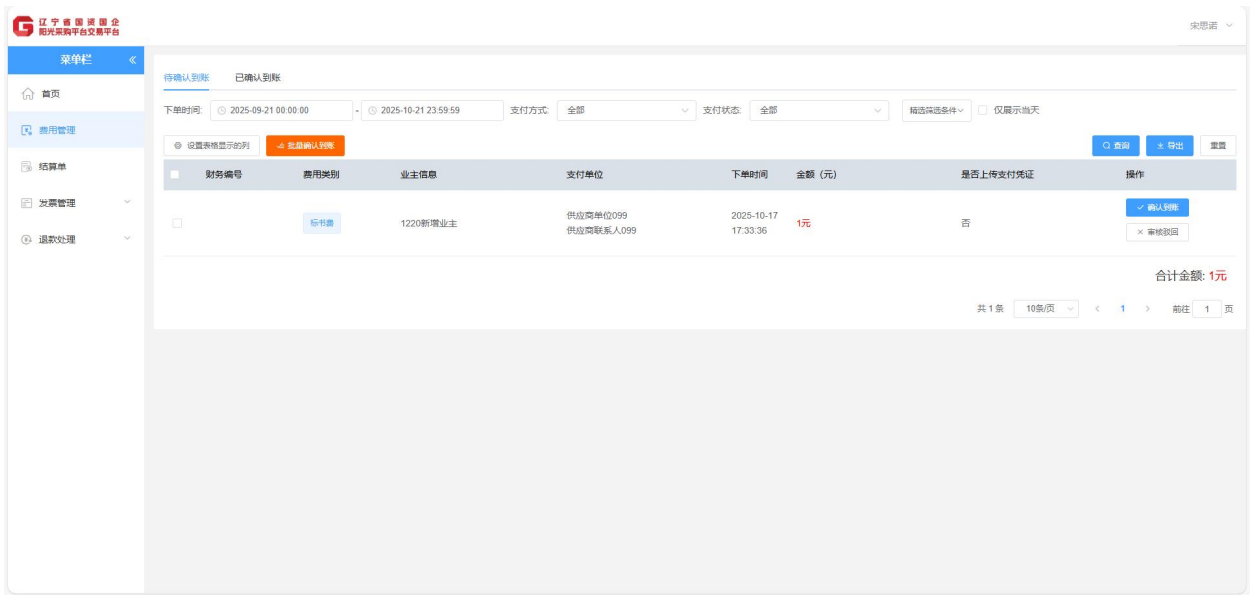
## 10 财务管理

点击【财务管理】→财务管理 2.0，可以看到该项目的标书费缴纳情况



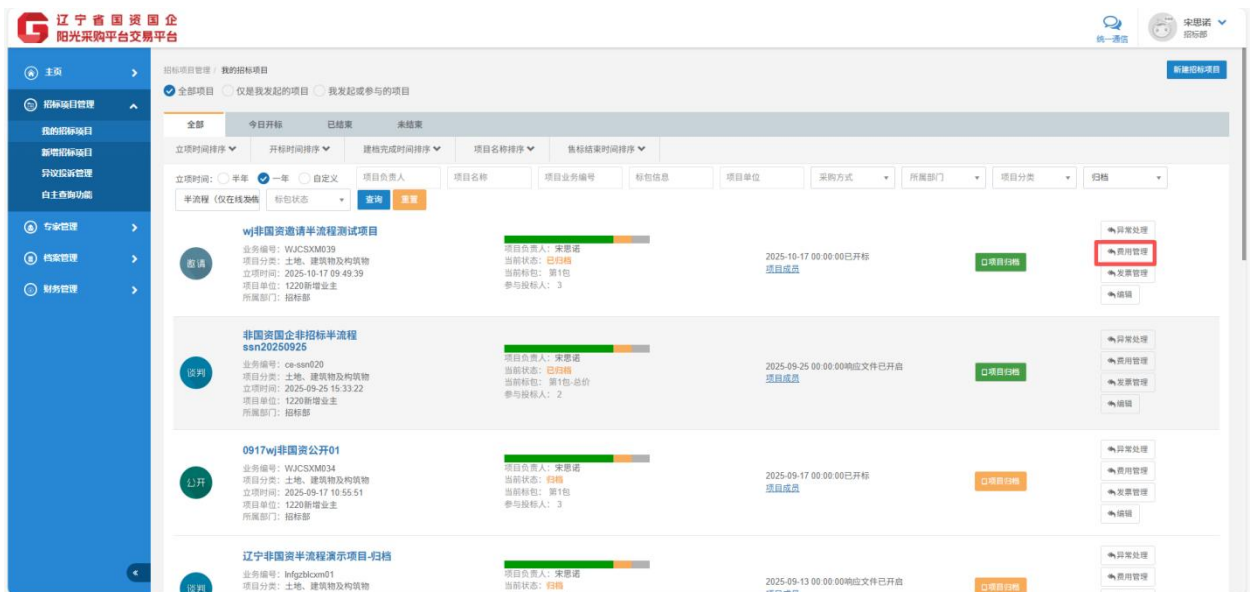


## 辽宁省国资国企阳光采购平台交易平台-操作指南

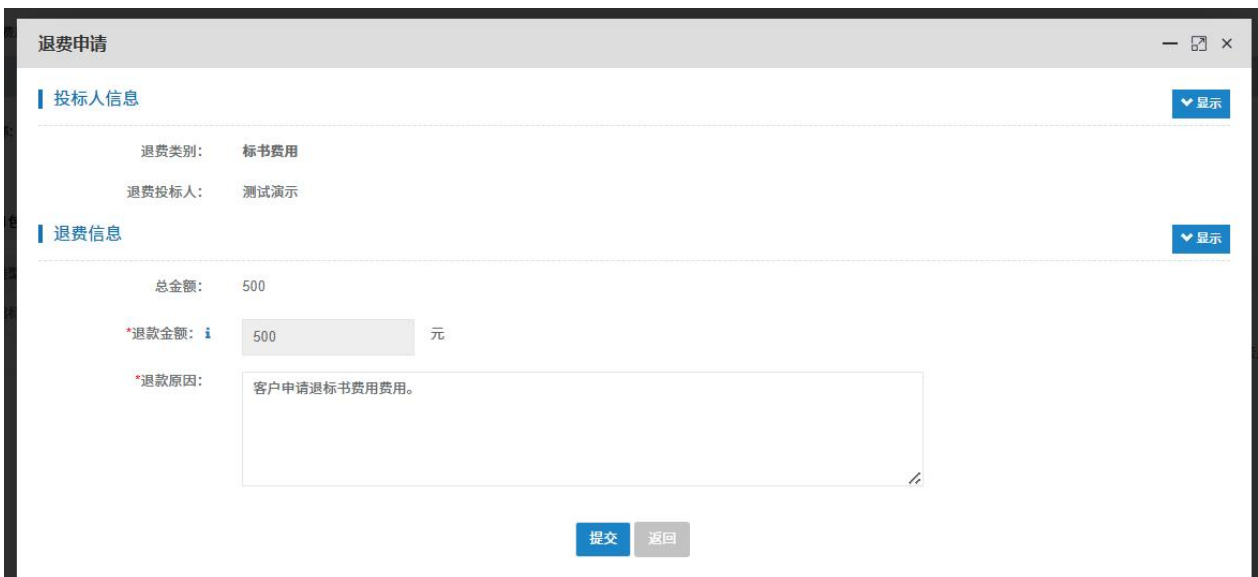
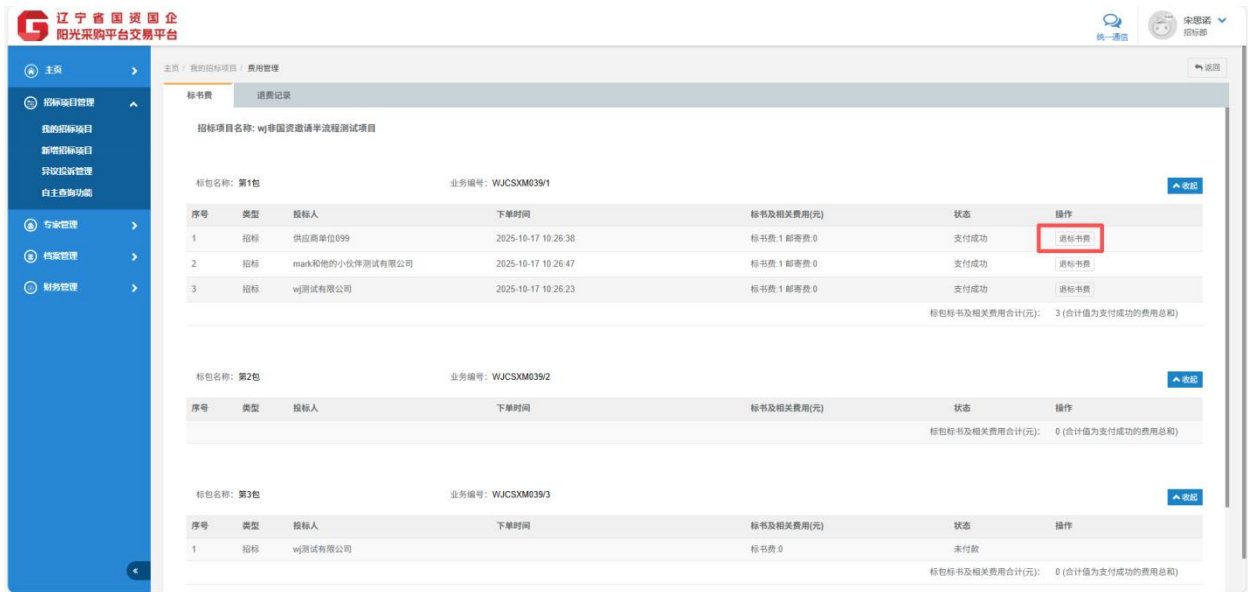


### 10.1 标书款

点击【费用管理】



点击【退标书费】

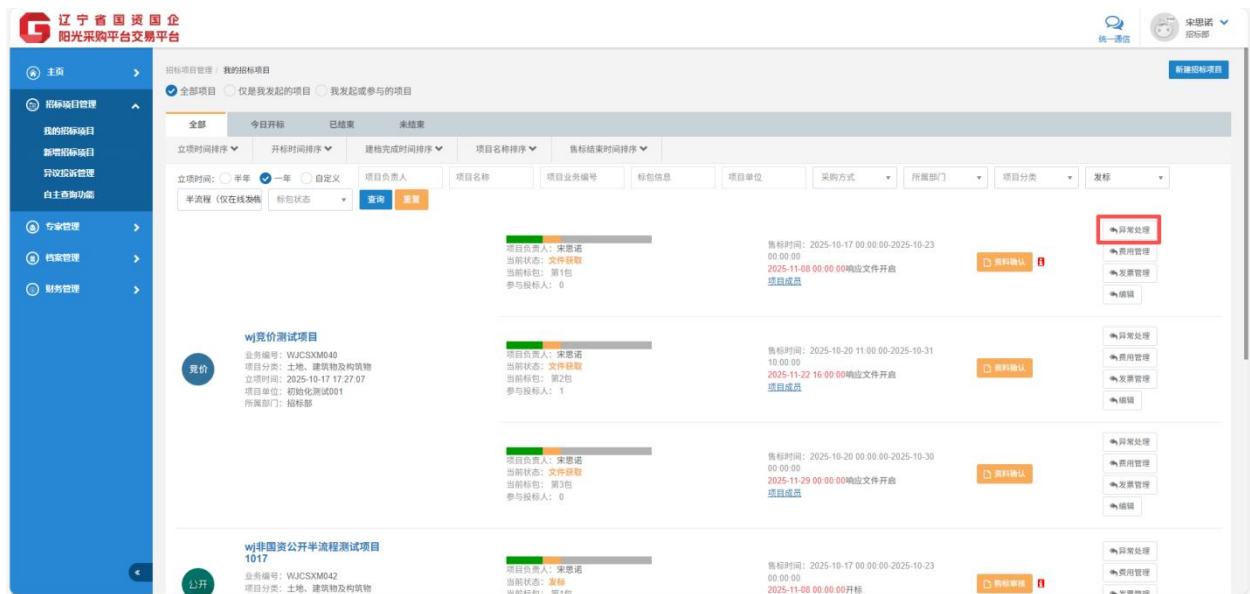


## 11 其他

### 11.1 异常处理（项目“重招”、“流标”等）

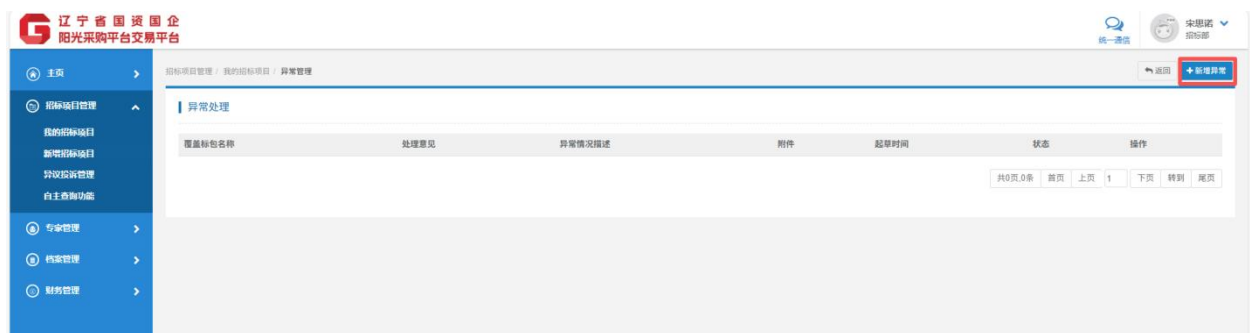
该功能可处理对应的业务场景：项目需要重新招标、流标、变更采购方式。

按钮位置：招标项目管理-我的招标项目，对应项目后的“异常处理”



具体操作过程：

点击【新增异常】



选择项目对应处理方式并填写对应必填项：

- 1) 招标终止-项目流标、终止招标（“生效”后对应项目会直接到归档阶段）
- 2) 重新招标-（最开始立项的项目会直接到归档阶段，并新生成一个同项目编号项目名称中带有“重新招标”字样的项目在“投标邀请”阶段，可以选择之前已参与过的投标人要不要重新支付标书费）
- 3) 变更采购方式-（生效后同样会生成一个同编号的新项目在立项阶段）

## 辽宁省国资国企阳光采购平台交易平台-操作指南

辽宁省国资国企阳光采购平台交易平台

异常处理

异常情况处理意见

处理意见: 招标终止

终止招标的原因: 不会出现在项目的后续业务阶段, 直至招标时一并归档, 请务必确认。

异常情况描述: 三家

覆盖标包 ☐ 全选

☐ 第1包 (WJCSXM040/1)

☐ 第2包 (WJCSXM040/2)

☐ 第3包 (WJCSXM040/3)

相关附件

说明文件: 上传

最大能上传10M文件!  
此处请上传流标情况说明文件

保存 返回

保存后点击【提交】

辽宁省国资国企阳光采购平台交易平台

异常处理

覆盖标包名称	处理意见	异常情况描述	附件	起草时间	状态	操作
第1包	招标终止			2025/10/21 13:26:35	编辑中	提交审核 编辑 删除

共1页, 1条 首页 上页 1 下页 转到 尾页

审批通过点击【生效】

辽宁省国资国企阳光采购平台交易平台

异常处理

覆盖标包名称	处理意见	异常情况描述	附件	起草时间	状态	操作
第1包	招标终止			2025/10/21 13:26:35	审批通过	撤回 生效

共1页, 1条 首页 上页 1 下页 转到 尾页

生效后对流标项目、旧项目做归档操作，如有新项目生成再在新项目上接着做其他的正常业务工作。

其他特殊情况：“招标终止”生效后在旧项目中可自行做生效撤回处理